

ACUSE



OFICIO NÚMERO:
TEJAV/054/2018



Torre Olmo, Piso 3
Distribuidor Vial Las Trancas no. 1009,
Col. Reserva Territorial CP 91096
Xalapa, Veracruz
(01228) 688 77 31
www.tejav.org.mx

Xalapa, Veracruz, a 16 de abril de 2018

DIP. MARÍA ELISA MANTEROLA SAINZ
PRESIDENTA DE LA MESA DIRECTIVA
H. CONGRESO DEL ESTADO DE VERACRUZ
PRESENTE



Distinguida Diputada Presidenta:

De conformidad con los artículos 179 del Código Financiero para el Estado de Veracruz de Ignacio de la Llave, 36 y 38 de la Ley de Fiscalización Superior y Rendición de Cuentas del Estado de Veracruz y 22 Fracción I de la Ley Orgánica del Tribunal Estatal de Justicia Administrativa, por este conducto remito en formato físico y digital el Informe Trimestral sobre el ejercicio del gasto público del Tribunal Estatal de Justicia Administrativa, correspondiente al periodo enero - marzo del ejercicio fiscal 2018.

Para los efectos a que haya lugar.

Sin otro particular, le envío un cordial saludo.



ATENTAMENTE
[Handwritten Signature]
PEDRO JOSÉ MARÍA GARCÍA MONTAÑEZ
MAGISTRADO PRESIDENTE



- C.c.p. Dip. Juan Manuel De Unanue Abascal. - Presidente de la Comisión de Vigilancia del H. Congreso del Estado de Veracruz. - Para su conocimiento. - Presente
- C.c.p. Mtro. Juan José Rivera Castellanos. - Secretario General del H. Congreso del Estado de Veracruz. - Para su conocimiento. - Presente
- C.c.p. Lic.- Ricardo Benítez Gómez Landero. - Director de Administración del TEJAV. Para su conocimiento. Presente

C.c.p. Archivo.
RBGL/dsp
[Handwritten initials]



TEJAV

Tribunal Estatal de Justicia
Administrativa de Veracruz

**PRIMER INFORME
TRIMESTRAL 2018**

CONTENIDO

I. Información contable:

- a) Estado de Actividades.
- b) Estado de Situación Financiera.
- c) Estado de Variación en la Hacienda Pública.
- d) Estado de Cambios en la Situación Financiera.
- e) Estado de Flujos de Efectivo.
- f) Informes Sobre Pasivos Contingentes.
- g) Notas a los Estados Financieros.
- h) Estado Analítico del Activo.
- i) Estado Analítico de la Deuda y Otros Pasivos.

II. Información presupuestaria:

- a) Estado Analítico de Ingresos.
- b) Estado Analítico del Ejercicio del Presupuesto de Egresos:
 - 1. Administrativa;
 - 2. Económica;
 - 3. Por objeto del gasto,
 - 4. Funcional.
- c) Endeudamiento Neto.
- d) Intereses de la Deuda.
- e) Indicadores de Postura Fiscal.

III. Información programática:

- a) Gasto por Categoría Programática.
- b) Programas y Proyectos de Inversión.

IV. Información complementaria.

- a) Balanza de Comprobación.
- b) Cash de Ministraciones.

V. Formatos de la Ley de Disciplina Financiera

- a) Estado de Situación Financiera Detallado-LDF.
- b) Informe Analítico de la Deuda Pública y Otros Pasivos-LDF.
- c) Informe Analítico de Obligaciones Diferentes de Financiamiento-LDF.
- d) Balance Presupuestario-LDF.
- e) Estado Analítico de Ingresos Detallado LDF.
- f) Estado Analítico del Ejercicio del Presupuesto de Egresos Detallado - LDF (Clasificación por Objeto del Gasto)
- g) Estado Analítico del Ejercicio del Presupuesto de Egresos Detallado - LDF (Clasificación Administrativa)
- h) Estado Analítico del Ejercicio del Presupuesto de Egresos Detallado - LDF (Clasificación Funcional)
- i) Estado Analítico del Ejercicio del Presupuesto de Egresos Detallado - LDF (Clasificación de Servicios Personales por Categoría)
- j) Guía de Cumplimiento.



TEJAV

Tribunal Estatal de Justicia
Administrativa de Veracruz

I. INFORMACIÓN CONTABLE



TEJAV

Tribunal Estatal de Justicia
Administrativa de Veracruz

Estado de Actividades



Tribunal Estatal de Justicia Administrativa
Estado de Actividades
Del 1 de enero al 31 de marzo de 2018 y 2017

| Concepto | 2018 | 2017 | Concepto | 2018 | 2017 |
|--|-----------------|--------|---|-----------------|--------|
| INGRESOS Y OTROS BENEFICIOS | | | GASTOS Y OTRAS PÉRDIDAS | | |
| INGRESOS DE GESTIÓN | \$102,065.21 | \$0.00 | GASTOS DE FUNCIONAMIENTO | \$12,989,792.16 | \$0.00 |
| Impuestos | \$0.00 | \$0.00 | Servicios Personales | \$11,337,750.30 | \$0.00 |
| Cuotas y Aportaciones de Seguridad Social | \$0.00 | \$0.00 | Materiales y Suministros | \$357,871.74 | \$0.00 |
| Contribuciones por Mejoras | \$0.00 | \$0.00 | Servicios Generales | \$11,294,170.12 | \$0.00 |
| Derechos | \$1,552.56 | \$0.00 | TRANSFERENCIAS, ASIGNACIONES, SUBSIDIOS Y OTRAS AYUDAS | \$0.00 | \$0.00 |
| Productos de Tipo Corriente | \$100,512.65 | \$0.00 | Transferencias Internas y Asignaciones al Sector Público | \$0.00 | \$0.00 |
| Aprovechamientos de Tipo Corriente | \$0.00 | \$0.00 | Transferencias al Resto del Sector Público | \$0.00 | \$0.00 |
| Ingresos por Venta de Bienes y Servicios | \$0.00 | \$0.00 | Subsidios y Subvenciones | \$0.00 | \$0.00 |
| Ingresos no Comprendidos en las Fracciones de la Ley de Ingresos Causados en Ejercicios Fiscales Anteriores Pendientes de Liquidación o Pago | \$0.00 | \$0.00 | Ayudas Sociales | \$0.00 | \$0.00 |
| PARTICIPACIONES, APORTACIONES, TRANSFERENCIAS, ASIGNACIONES, SUBSIDIOS Y OTRAS AYUDAS | \$30,208,528.00 | \$0.00 | Pensiones y Jubilaciones | \$0.00 | \$0.00 |
| Participaciones y Aportaciones | \$0.00 | \$0.00 | Transferencias a Fideicomisos, Mandatos y Contratos Análogos | \$0.00 | \$0.00 |
| Transferencias, Asignaciones, Subsidios y Otras Ayudas | \$30,208,528.00 | \$0.00 | Transferencias a la Seguridad Social | \$0.00 | \$0.00 |
| OTROS INGRESOS Y BENEFICIOS | | | Donativos | \$0.00 | \$0.00 |
| Ingresos Financieros | \$0.00 | \$0.00 | Transferencias al Exterior | \$0.00 | \$0.00 |
| Incremento por Variación de Inventarios | \$0.00 | \$0.00 | PARTICIPACIONES Y APORTACIONES | \$0.00 | \$0.00 |
| Disminución del Exceso de Estimaciones por Pérdida o Deterioro u Obsolescencia | \$0.00 | \$0.00 | Participaciones | \$0.00 | \$0.00 |
| Disminución del Exceso de Provisiones | \$0.00 | \$0.00 | Aportaciones | \$0.00 | \$0.00 |
| Otros Ingresos y Beneficios Varios | \$0.00 | \$0.00 | Convenios | \$0.00 | \$0.00 |
| Total de Ingresos y Otros Beneficios | \$30,310,593.21 | \$0.00 | INTERESES, COMISIONES Y OTROS GASTOS DE LA DEUDA PÚBLICA | \$0.00 | \$0.00 |
| | | | Intereses de la Deuda Pública | \$0.00 | \$0.00 |

[Handwritten signatures and initials in blue and green ink]



TEJAV
Tribunal Estatal de Justicia
Administrativa de Veracruz

Tribunal Estatal de Justicia Administrativa
Estado de Actividades
Del 1 de enero al 31 de marzo de 2018 y 2017

| Concepto | 2018 | 2017 | Concepto | 2018 | 2017 |
|---|------------------------|------|---|------------------------|---------------|
| Comisiones de la Deuda Pública | \$0.00 | | Comisiones de la Deuda Pública | \$0.00 | \$0.00 |
| Gastos de la Deuda Pública | \$0.00 | | Gastos de la Deuda Pública | \$0.00 | \$0.00 |
| Costo por Coberturas | \$0.00 | | Costo por Coberturas | \$0.00 | \$0.00 |
| Apoyos Financieros | \$0.00 | | Apoyos Financieros | \$0.00 | \$0.00 |
| OTROS GASTOS Y PÉRDIDAS EXTRAORDINARIAS | \$0.00 | | OTROS GASTOS Y PÉRDIDAS EXTRAORDINARIAS | \$0.00 | \$0.00 |
| Estimaciones, Depreciaciones, Deterioros, Obsolescencia y Amortizaciones | \$0.00 | | Estimaciones, Depreciaciones, Deterioros, Obsolescencia y Amortizaciones | \$0.00 | \$0.00 |
| Provisiones | \$0.00 | | Provisiones | \$0.00 | \$0.00 |
| Disminución de Inventarios | \$0.00 | | Disminución de Inventarios | \$0.00 | \$0.00 |
| Aumento por Insuficiencia de Estimaciones por Pérdida o Deterioro u Obsolescencia | \$0.00 | | Aumento por Insuficiencia de Estimaciones por Pérdida o Deterioro u Obsolescencia | \$0.00 | \$0.00 |
| Aumento por Insuficiencia de Provisiones | \$0.00 | | Aumento por Insuficiencia de Provisiones | \$0.00 | \$0.00 |
| Otros Gastos | \$0.00 | | Otros Gastos | \$0.00 | \$0.00 |
| INVERSIÓN PÚBLICA | \$0.00 | | INVERSIÓN PÚBLICA | \$0.00 | \$0.00 |
| Inversión Pública no Capitalizable | \$0.00 | | Inversión Pública no Capitalizable | \$0.00 | \$0.00 |
| Total de Gastos y Otras Pérdidas | \$12,989,792.16 | | Total de Gastos y Otras Pérdidas | \$12,989,792.16 | \$0.00 |
| Resultados del Ejercicio (Ahorro/Desahorro) | | | Resultados del Ejercicio (Ahorro/Desahorro) | \$17,320,801.05 | \$0.00 |

Bajo protesta de decir verdad declaramos que los Estados Financieros y sus Notas son razonablemente correctos y responsabilidad del emisor



Autoriza


Pedro José María García Montañez
Magistrado Presidente

Revisa


Ricardo Benítez Gómez Landero
Director de Administración

Elabora


Guadalupe Salvador Pascual
Subdirectora de Recursos
Financieros



TEJAV

Tribunal Estatal de Justicia
Administrativa de Veracruz

Estado de Situación Financiera



| Concepto | 2018 | 2017 | Concepto | 2018 | 2017 |
|---|------------------------|------|--|-----------------------|------|
| ACTIVO | | | PASIVO | | |
| Activo Circulante | | | PASIVO CIRCULANTE | | |
| Efectivo y Equivalentes | \$14,727,285.80 | | Cuentas por Pagar a Corto Plazo | \$1,241,948.00 | |
| Derechos a Recibir Efectivo o Equivalentes | \$5,601.00 | | Documentos por Pagar a Corto Plazo | \$0.00 | |
| Derechos a Recibir Bienes o Servicios | \$0.00 | | Porción a Corto Plazo de la Deuda Pública a Largo Plazo | \$0.00 | |
| Inventarios | \$0.00 | | Titulos y Valores a Corto Plazo | \$0.00 | |
| Almacenes | \$238,840.15 | | Pasivos Diferidos a Corto Plazo | \$0.00 | |
| Estimación por Pérdida o Deterioro de Activos Circulantes | \$0.00 | | Fondos y Bienes de Terceros en Garantía y/o Administración a Corto Plazo | \$0.00 | |
| Otros Activos Circulantes | \$0.00 | | Provisiones a Corto Plazo | \$0.00 | |
| Total de Activos Circulantes | \$14,971,726.95 | | Otros Pasivos a Corto Plazo | \$0.00 | |
| Activo No Circulante | | | Total PASIVO CIRCULANTE | \$1,241,948.00 | |
| Inversiones Financieras a Largo Plazo | \$0.00 | | PASIVO NO CIRCULANTE | | |
| Derechos a Recibir Efectivo o Equivalentes a Largo Plazo | \$0.00 | | Cuentas por Pagar a Largo Plazo | \$0.00 | |
| Bienes Inmuebles, Infraestructura y Construcciones en Proceso | \$0.00 | | Documentos por Pagar a Largo Plazo | \$0.00 | |
| Bienes Muebles | \$2,849,716.85 | | Deuda Pública a Largo Plazo | \$0.00 | |
| Activos Intangibles | \$741,305.25 | | Pasivos Diferidos a Largo Plazo | \$0.00 | |
| Depreciación, Deterioro y Amortización Acumulada de Bienes | \$0.00 | | Fondos y Bienes de Terceros en Garantía y/o Administración a Largo Plazo | \$0.00 | |
| Activos Diferidos | \$0.00 | | Provisiones a Largo Plazo | \$0.00 | |
| Estimación por Pérdida o Deterioro de Activos no Circulantes | \$0.00 | | Total PASIVO NO CIRCULANTE | \$0.00 | |
| Otros Activos no Circulantes | \$0.00 | | Total PASIVO | \$1,241,948.00 | |
| Total de Activos No Circulantes | \$3,591,022.10 | | HACIENDA PÚBLICA/ PATRIMONIO | | |
| Total del Activo | \$18,562,749.05 | | HACIENDA PÚBLICA/PATRIMONIO CONTRIBUIDO | | |
| | | | Aportaciones | \$0.00 | |
| | | | Donaciones de Capital | \$0.00 | |
| | | | Actualización de la Hacienda Pública/Patrimonio | \$0.00 | |
| | | | Total HACIENDA PÚBLICA/PATRIMONIO CONTRIBUIDO | \$0.00 | |

| Concepto | 2018 | 2017 | Concepto | 2018 | 2017 |
|---|------------------------|------|---|------------------------|------|
| HACIENDA PÚBLICA /PATRIMONIO GENERADO | | | HACIENDA PÚBLICA /PATRIMONIO GENERADO | | |
| Resultados del Ejercicio (Ahorro/ Desahorro) | \$17,320,801.05 | | Resultados del Ejercicio (Ahorro/ Desahorro) | \$17,320,801.05 | |
| Resultados de Ejercicios Anteriores | \$0.00 | | Resultados de Ejercicios Anteriores | \$0.00 | |
| Revaluos | \$0.00 | | Revaluos | \$0.00 | |
| Reservas | \$0.00 | | Reservas | \$0.00 | |
| Rectificaciones de Resultados de Ejercicios Anteriores | \$0.00 | | Rectificaciones de Resultados de Ejercicios Anteriores | \$0.00 | |
| Total HACIENDA PÚBLICA /PATRIMONIO GENERADO | \$17,320,801.05 | | Total HACIENDA PÚBLICA /PATRIMONIO GENERADO | \$17,320,801.05 | |
| EXCESO O INSUFICIENCIA EN LA ACTUALIZACIÓN DE LA HACIENDA PÚBLICA/PATRIMONIO | | | EXCESO O INSUFICIENCIA EN LA ACTUALIZACIÓN DE LA HACIENDA PÚBLICA/PATRIMONIO | | |
| Resultado por Posición Monetaria | \$0.00 | | Resultado por Posición Monetaria | \$0.00 | |
| Resultado por Tenencia de Activos no Monetarios | \$0.00 | | Resultado por Tenencia de Activos no Monetarios | \$0.00 | |
| Total EXCESO O INSUFICIENCIA EN LA ACTUALIZACIÓN DE LA HACIENDA PÚBLICA/PATRIMONIO | \$0.00 | | Total EXCESO O INSUFICIENCIA EN LA ACTUALIZACIÓN DE LA HACIENDA PÚBLICA/PATRIMONIO | \$0.00 | |
| Total HACIENDA PÚBLICA / PATRIMONIO | \$17,320,801.05 | | Total HACIENDA PÚBLICA / PATRIMONIO | \$17,320,801.05 | |
| Total del Pasivo y Hacienda Pública/Patrimonio | \$18,562,749.05 | | Total del Pasivo y Hacienda Pública/Patrimonio | \$18,562,749.05 | |

Bajo protesta de decir verdad declaramos que los Estados Financieros y sus Notas son razonablemente correctos y responsabilidad del emisor



Autofirma
Pedro José María García Montañez
Magistrado Presidente

Revisa

Ricardo Benítez Gómez Landero
Director de Administración

Elaboró
Guadalupe Salvaor Pascual
Subdirectora de Recursos
Financieros



TEJAV

Tribunal Estatal de Justicia
Administrativa de Veracruz

Estado de Variación de la Hacienda Pública

Del 1 de enero al 31 de marzo de 2018

| Concepto | Hacienda Pública/Patrimonio Contribuido | Hacienda Pública/Patrimonio Generado del Ejercicio Anteriores | Hacienda Pública/Patrimonio Generado del Ejercicio | Ajustes por Cambios de Valor | TOTAL |
|--|---|---|--|------------------------------|-----------------|
| Rectificaciones de Resultados de Ejercicios Anteriores | | \$0.00 | \$0.00 | \$0.00 | \$0.00 |
| Patrimonio Neto Inicial Ajustado del Ejercicio 2017 | \$0.00 | | | \$0.00 | \$0.00 |
| Aportaciones | \$0.00 | | | \$0.00 | \$0.00 |
| Donaciones de Capital | \$0.00 | | | \$0.00 | \$0.00 |
| Actualización de la Hacienda Pública/Patrimonio | \$0.00 | | | \$0.00 | \$0.00 |
| Variaciones de la Hacienda Pública/Patrimonio Neto del Ejercicio 2017 | | \$0.00 | \$0.00 | \$0.00 | \$0.00 |
| Resultados del Ejercicio (Ahorro/ Desahorro) | | | \$0.00 | \$0.00 | \$0.00 |
| Resultados de Ejercicios Anteriores | | \$0.00 | | \$0.00 | \$0.00 |
| Revalúos | | \$0.00 | | \$0.00 | \$0.00 |
| Reservas | | \$0.00 | | \$0.00 | \$0.00 |
| Hacienda Pública/Patrimonio Neto Final del Ejercicio 2017 | \$0.00 | \$0.00 | \$0.00 | \$0.00 | \$0.00 |
| Cambios en la Hacienda Pública/Patrimonio Neto del Ejercicio 2018 | \$0.00 | | | \$0.00 | \$0.00 |
| Aportaciones | \$0.00 | | | \$0.00 | \$0.00 |
| Donaciones de Capital | \$0.00 | | | \$0.00 | \$0.00 |
| Actualización de la Hacienda Pública/Patrimonio | \$0.00 | | | \$0.00 | \$0.00 |
| Variaciones de la Hacienda Pública/Patrimonio Neto del Ejercicio 2018 | | \$0.00 | \$17,320,801.05 | \$0.00 | \$17,320,801.05 |
| Resultados del Ejercicio (Ahorro/ Desahorro) | | | \$17,320,801.05 | \$0.00 | \$17,320,801.05 |
| Resultados de Ejercicios Anteriores | | \$0.00 | | \$0.00 | \$0.00 |
| Revalúos | | \$0.00 | | \$0.00 | \$0.00 |
| Reservas | | \$0.00 | | \$0.00 | \$0.00 |
| Saldo Neto en la Hacienda Pública/Patrimonio 2018 | \$0.00 | \$0.00 | \$17,320,801.05 | \$0.00 | \$17,320,801.05 |

Bajo protesta de decir verdad declaramos que los Estados Financieros y sus Notas son razonablemente correctos y responsabilidad del emisor



Autoriza

Revisa

Elabora

Pedro José María García Montañez
Magistrado Presidente

Ricardo Benítez Gómez Landero
Director de Administración

Guadalupe Salvador Pascual
Subdirector de Recursos
Financieros



TEJAV

Tribunal Estatal de Justicia
Administrativa de Veracruz

Estado de Cambios en la Situación Financiera

| Concepto | Origen | Aplicación | Concepto | Origen | Aplicación |
|--|--------|-----------------|--|-----------------|------------|
| ACTIVO | \$0.00 | \$18,562,749.05 | PASIVO | \$1,241,948.00 | \$0.00 |
| Activo Circulante | \$0.00 | \$14,971,726.95 | PASIVO CIRCULANTE | \$1,241,948.00 | \$0.00 |
| Efectivo y Equivalentes | \$0.00 | \$14,727,285.80 | Cuentas por Pagar a Corto Plazo | \$1,241,948.00 | \$0.00 |
| Derechos a Recibir Efectivo o Equivalentes | \$0.00 | \$5,601.00 | Documentos por Pagar a Corto Plazo | \$0.00 | \$0.00 |
| Derechos a Recibir Bienes o Servicios | \$0.00 | \$0.00 | Porción a Corto Plazo de la Deuda Pública a Largo Plazo | \$0.00 | \$0.00 |
| Inventarios | \$0.00 | \$0.00 | Títulos y Valores a Corto Plazo | \$0.00 | \$0.00 |
| Almacenes | \$0.00 | \$238,840.15 | Pasivos Diferidos a Corto Plazo | \$0.00 | \$0.00 |
| Estimación por Pérdida o Deterioro de Activos Circulantes | \$0.00 | \$0.00 | Fondos y Bienes de Terceros en Garantía y/o Administración a Corto | \$0.00 | \$0.00 |
| Otros Activos Circulantes | \$0.00 | \$0.00 | Provisiones a Corto Plazo | \$0.00 | \$0.00 |
| Activo No Circulante | \$0.00 | \$3,591,022.10 | Otros Pasivos a Corto Plazo | \$0.00 | \$0.00 |
| Inversiones Financieras a Largo Plazo | \$0.00 | \$0.00 | PASIVO NO CIRCULANTE | \$0.00 | \$0.00 |
| Derechos a Recibir Efectivo o Equivalentes a Largo Plazo | \$0.00 | \$0.00 | Cuentas por Pagar a Largo Plazo | \$0.00 | \$0.00 |
| Bienes Inmuebles, Infraestructura y Construcciones en | \$0.00 | \$0.00 | Documentos por Pagar a Largo Plazo | \$0.00 | \$0.00 |
| Bienes Muebles | \$0.00 | \$2,849,716.85 | Deuda Pública a Largo Plazo | \$0.00 | \$0.00 |
| Activos Intangibles | \$0.00 | \$741,305.25 | Pasivos Diferidos a Largo Plazo | \$0.00 | \$0.00 |
| Depreciación, Deterioro y Amortización Acumulada de Bienes | \$0.00 | \$0.00 | Fondos y Bienes de Terceros en Garantía y/o Administración a Largo | \$0.00 | \$0.00 |
| Activos Diferidos | \$0.00 | \$0.00 | Provisiones a Largo Plazo | \$0.00 | \$0.00 |
| Estimación por Pérdida o Deterioro de Activos no Circulantes | \$0.00 | \$0.00 | HACIENDA PÚBLICA/ PATRIMONIO | \$17,320,801.05 | \$0.00 |
| Otros Activos no Circulantes | \$0.00 | \$0.00 | HACIENDA PÚBLICA/PATRIMONIO CONTRIBUIDO | \$0.00 | \$0.00 |
| | | | Aportaciones | \$0.00 | \$0.00 |
| | | | Donaciones de Capital | \$0.00 | \$0.00 |
| | | | Actualización de la Hacienda Pública/Patrimonio | \$0.00 | \$0.00 |
| | | | HACIENDA PÚBLICA /PATRIMONIO GENERADO | \$17,320,801.05 | \$0.00 |
| | | | Resultados del Ejercicio (Ahorro/ Desahorro) | \$17,320,801.05 | \$0.00 |
| | | | Resultados de Ejercicios Anteriores | \$0.00 | \$0.00 |
| | | | Revalúos | \$0.00 | \$0.00 |
| | | | Reservas | \$0.00 | \$0.00 |
| | | | Rectificaciones de Resultados de Ejercicios Anteriores | \$0.00 | \$0.00 |
| | | | EXCESO O INSUFICIENCIA EN LA ACTUALIZACIÓN DE LA | \$0.00 | \$0.00 |
| | | | HACIENDA PÚBLICA/PATRIMONIO | \$0.00 | \$0.00 |
| | | | Resultado por Posición Monetaria | \$0.00 | \$0.00 |
| | | | Resultado por Tenencia de Activos no Monetarios | \$0.00 | \$0.00 |

Bajo protesta de decir verdad declaramos que los Estados Financieros y sus Notas son razonablemente correctos y responsabilidad del emisor

Autoriza

Revisa

Elabora

Pedro José María García Montañez
Magistrado Presidente

Ricardo Benítez Gómez Landero
Director de Administración

Guadalupe Salvador Páscual
Subdirectora de Recursos
Financieros





TEJAV

Tribunal Estatal de Justicia
Administrativa de Veracruz

Estado de Flujos de Efectivo



TEJAV
Tribunal Estatal de Justicia
Administrativa de Veracruz

Tribunal Estatal de Justicia Administrativa
Estado de Flujos de Efectivo
Del 1 de enero al 31 de marzo de 2018

| Concepto | 2018 | 2017 | Concepto | 2018 | 2017 |
|--|------------------------|------|---|-----------------|--------|
| Flujos de Efectivo de las Actividades de Operación | | | Flujos de Efectivo de las Actividades de Inversión | | |
| Origen | \$30,310,593.21 | | Origen | \$0.00 | \$0.00 |
| Impuestos | \$0.00 | | Bienes Muebles | \$0.00 | \$0.00 |
| Cuotas y Aportaciones de Seguridad Social | \$0.00 | | Otros Origenes de Inversión | \$0.00 | \$0.00 |
| Contribuciones por Mejoras | \$0.00 | | Aplicación | \$3,835,463.25 | |
| Derechos | \$1,552.56 | | Bienes Muebles | \$2,849,716.85 | |
| Productos de Tipo Corriente | \$100,512.65 | | Otras Aplicaciones de Inversión | \$985,746.40 | |
| Aprovechamientos de Tipo Corriente | \$0.00 | | Flujos Netos de Efectivo por Actividades de Inversión | -\$3,835,463.25 | |
| Ingresos por Venta de Bienes y Servicios | \$0.00 | | Flujo de Efectivo de las Actividades de Financiamiento | \$1,241,948.00 | |
| Ingresos no Comprendidos en las Fracciones de la Ley de Ingresos Causados en Ejercicios Fiscales Anteriores Pendientes de Liquidación o Pago | \$0.00 | | Origen | | |
| Participaciones y Aportaciones | \$0.00 | | Endeudamiento Neto | \$0.00 | |
| Transferencias, Asignaciones, Subsidios y Otras Ayudas | \$30,208,528.00 | | Interno | \$0.00 | |
| Ingresos Financieros | \$0.00 | | Externo | \$0.00 | |
| Incremento por Variación de Inventarios | \$0.00 | | Otros Origenes de Financiamiento | \$1,241,948.00 | |
| Disminución del Exceso de Estimaciones por Pérdida o Deterioro u Obsolescencia | \$0.00 | | Aplicación | \$0.00 | |
| Disminución del Exceso de Provisiones | \$0.00 | | Servicios de la Deuda | \$0.00 | |
| Otros Ingresos y Beneficios Varios | \$0.00 | | Interno | \$0.00 | |
| Aplicación | \$12,989,792.16 | | Externo | \$0.00 | |
| Servicios Personales | \$11,337,750.30 | | | | |
| Materiales y Suministros | \$357,871.74 | | | | |
| Servicios Generales | \$1,294,170.12 | | | | |
| Transferencias Internas y Asignaciones al Sector Público | \$0.00 | | | | |
| Transferencias al Resto del Sector Público | \$0.00 | | | | |



TEJAV
Tribunal Estatal de Justicia
Administrativa de Veracruz

Tribunal Estatal de Justicia Administrativa
Estado de Flujos de Efectivo
Del 1 de enero al 31 de marzo de 2018

| Concepto | 2018 | 2017 | Concepto | 2018 | 2017 |
|---|------------------------|------|---|-----------------|------|
| Subsidios y Subvenciones | \$0.00 | | Otras Aplicaciones de Financiamiento | \$0.00 | |
| Ayudas Sociales | \$0.00 | | Flujos Netos de Efectivo por Actividades de Financiamiento | \$1,241,948.00 | |
| Pensiones y Jubilaciones | \$0.00 | | Incremento/Disminución Neta en el Efectivo y Equivalentes al Efectivo | \$14,727,285.80 | |
| Transferencias a Fideicomisos, Mandatos y Contratos Análogos | \$0.00 | | Efectivo y Equivalentes al Ejercicio al inicio del Ejercicio | \$0.00 | |
| Transferencias a la Seguridad Social | \$0.00 | | Efectivo y Equivalentes al Ejercicio al final del Ejercicio | \$14,727,285.80 | |
| Donativos | \$0.00 | | | | |
| Transferencias al Exterior | \$0.00 | | | | |
| Participaciones | \$0.00 | | | | |
| Aportaciones | \$0.00 | | | | |
| Convenios | \$0.00 | | | | |
| Intereses de la Deuda Pública | \$0.00 | | | | |
| Comisiones de la Deuda Pública | \$0.00 | | | | |
| Gastos de la Deuda Pública | \$0.00 | | | | |
| Costo por Coberturas | \$0.00 | | | | |
| Apoyos Financieros | \$0.00 | | | | |
| Estimaciones, Depreciaciones, Deterioros, Obsolescencia y Amortizaciones | \$0.00 | | | | |
| Provisiones | \$0.00 | | | | |
| Disminución de Inventarios | \$0.00 | | | | |
| Aumento por Insuficiencia de Estimaciones por Pérdida o Deterioro u Obsolescencia | \$0.00 | | | | |
| Aumento por Insuficiencia de Provisiones | \$0.00 | | | | |
| Otros Gastos | \$0.00 | | | | |
| Inversión Pública no Capitalizable | \$0.00 | | | | |
| Flujos Netos de Efectivo por Actividades de Operación | \$17,320,801.05 | | | | |

Bajo protesta de decir verdad declaramos que los Estados Financieros y sus Notas son razonablemente correctos y responsabilidad del emisor



[Signature]
Autoriza
Pedro José María García Montañez
Magistrado Presidente

[Signature]
Revisa
Ricardo Benítez Gómez Landero
Director de Administración

[Signature]
Elabora
Guadalupe Salvador Pascual
Subdirectora de Recursos Financieros



TEJAV

Tribunal Estatal de Justicia
Administrativa de Veracruz

Informes Sobre Pasivos Contingentes



TEJAV
Tribunal Estatal de Justicia
Administrativa de Veracruz

TRIBUNAL ESTATAL DE JUSTICIA ADMINISTRATIVA

INFORME SOBRE PASIVOS CONTINGENTES

Del 01 de enero al 31 de marzo de 2018

Torre Olmo, Piso 3
Distribuidor Vial Las Trancas no. 1009,
Col. Reserva Territorial CP 91096
Xalapa, Veracruz
(01228) 688 77 31
www.tejav.org.mx

| Nombre | Concepto |
|--------------------------|----------|
| LABORALES | / |
| PENALES | |
| GARANTÍAS | |
| AVALES | |
| PENSIONES Y JUBILACIONES | |

"Al 31 de marzo, no existen pasivos contingentes."

Bajo protesta de decir verdad declaramos que los Estados Financieros y sus Notas son razonablemente correctos y son responsabilidad del emisor.

Autoriza


Pedro José María García Montañez
Magistrado presidente

Revisa



Ricardo Benítez Gómez Landero
Director de administración

Elabora



Guadalupe Salvador Pascual
Subdirectora de recursos financieros



TEJAV

Tribunal Estatal de Justicia
Administrativa de Veracruz

Notas a los Estados Financieros



Torre Olmo, Piso 3

Distribuidor Vial Las Trancas no. 1009,

Col. Reserva Territorial CP 91096

Xalapa, Veracruz

(01228) 688 77 31

www.tejav.org.mx

NOTAS A LOS ESTADOS FINANCIEROS AL MES DE MARZO DE 2018

I.- NOTAS DE DESGLOSE

1) Notas al Estado de Situación Financiera

ACTIVO

Activo Circulante:

- a) Efectivo y equivalentes

Bancos/tesorería:

Al 31 de marzo de 2018 el saldo en las cuentas de bancos es el siguiente:

| TRIBUNAL ESTATAL DE JUSTICIA ADMINISTRATIVA INTEGRACIÓN DE SALDO EN BANCOS/TESORERÍA | |
|---|---------------------|
| CUENTA | SALDO |
| 0592397003 CUENTA MINISTRACIÓN | \$ 9,217.50 |
| 0593806351 CUENTA NÓMINA | \$ - |
| 0593809389 CUENTA GASTOS DE OPERACIÓN | \$ 28,328.49 |
| 0593811832 CUENTA INGRESOS PROPIOS | \$ 1,553.56 |
| TOTAL | \$ 39,099.55 |

En el saldo de bancos de la cuenta de ministración se encuentran los importes pendientes de pago por el entero del ISR de sueldos y salarios e Impuesto Adicional para el Fomento de la Educación del mes de marzo, que serán cubiertos a más tardar el 17 del mes de abril de 2018, así como de pasivos por adquisición de bienes y servicios que fueron devengados en el mes de marzo de 2018.

Respecto a las comisiones bancarias, los bancos las descuentan automáticamente de las cuentas del Tribunal.

A continuación, se presenta la integración del saldo entre la cuenta bancaria de ministración en el rubro de nómina, contra el presupuesto del capítulo 1000 del gasto, como sigue:



Torre Olmo, Piso 3

Distribuidor Vial Las Trancas no. 1009,

Col. Reserva Territorial CP 91096

Xalapa, Veracruz

(01228) 688 77 31

www.tejav.org.mx

| TRIBUNAL ESTATAL DE JUSTICIA ADMINISTRATIVA CONCILIACIÓN ENTRE EL SALDO DE LA CUENTA BANCARIA DE MINISTRACIÓN (NÓMINA) Y EL SALDO PRESUPUESTAL DEL CAPÍTULO 1000 AL MES DE MARZO 2018 | | | |
|--|-----------------|---------------------|---------------------|
| CONCEPTO | IMPORTES | SUBTOTAL | TOTAL |
| SALDO DISPONIBLE BANCARIO NÓMINA MES ANTERIOR | | | 3,108,688.39 |
| SALDO DISPONIBLE BANCARIO GTO. DE OPERACIÓN MES ANTERIOR | | | 12,554,765.39 |
| SALDO DISPONIBLE INGRESOS | | | 11,656.63 |
| INVERSIONES | | | - 12,611,280.19 |
| SALDO DISPONIBLE POR PAGAR | | | 2.00 |
| SALDO BANCARIO AL 01 DE MARZO DE 2018 | | | 3,063,832.22 |
| MÁS: | | | |
| MINISTRACIÓN DE GASTO | 3,690,689.00 | | |
| BONIFICACIÓN BANCARIA DE ENERO/2018 | 6.96 | | |
| MENOS: | | | |
| TRASPASO GASTOS DE OPERACIÓN | 4,630,037.36 | | |
| COMISIONES BANCARIAS COBRADAS | 567.24 | | |
| SALDO BANCARIO PARA GASTOS DE OPERACIÓN | | - 939,908.64 | 11,614,856.75 |
| MÁS: | | | |
| MINISTRACIÓN NÓMINA | 4,891,893.00 | | |
| MENOS: | | | |
| TRASPASO PAGO SEGURO GTOS. MÉDICOS | 68,763.64 | | |
| TRASPASO PAGO DE IMPUESTO ISR | 543,796.00 | | |
| TRASPASO PAGO DE NÓMINA | 4,405,990.40 | | |
| SALDO BANCARIO PARA NÓMINA | | - 126,657.04 | 2,982,031.35 |
| MÁS: | | | |
| INGRESOS POR RENDIMIENTOS | 670.48 | | |
| SALDO BANCARIO DE INGRESOS | | 670.48 | 12,327.11 |
| MENOS: | | | |
| INVERSIÓN CUENTA DE GASTO Y NÓMINA: | | | |
| REGRESO DE LA INVERSIÓN | 15,022,894.86 | | |
| INVERSIÓN DEL MES | - 17,011,614.38 | - 1,988,719.52 | - 14,599,999.71 |
| TOTAL SALDO BANCARIO AL 31 DE MARZO DE 2018 | | | 9,217.50 |
| SALDO BANCARIO DE NÓMINA AL 31 DE MARZO 2018 | | | 2,982,031.35 |
| CUENTAS POR PAGAR CAPÍTULO 1000 | | | |
| RETENCIONES ISR SUELDOS Y SALARIOS MARZO/18 | 1,051,599.94 | | |
| DISPONIBILIDAD BANCARIA DE NÓMINA AL 31 DE MARZO 2018 | | 1,930,431.41 | |
| PRESUPUESTO APROBADO CAPÍTULO 1000 A MARZO/2018 | 13,268,182.00 | | |
| PRESUPUESTO EJERCIDO CAPÍTULO 1000 A MARZO/2018 | - 11,337,750.30 | | |
| DISPONIBILIDAD PRESUPUESTAL CAPÍTULO 1000 A MARZO 2018 | | 1,930,431.70 | |
| DIFERENCIA EN DISPONIBILIDAD DEL CAPÍTULO 1000 | | | - 0.29 |
| REDONDEO EN DECLARACIÓN | - 0.29 | | |
| INTEGRACIÓN DIFERENCIA EN DISPONIBILIDAD DEL CAPÍTULO 1000 | | | - 0.29 |
| DIFERENCIA POR CONCILIAR | | | 0.00 |



Inversiones temporales (hasta 3 meses):

Al 31 de marzo de 2018 el saldo de la cuenta de inversiones se integra como sigue:

| TRIBUNAL ESTATAL DE JUSTICIA ADMINISTRATIVA INTEGRACIÓN DE INVERSIÓN (CONTRATO 0503737265) | |
|--|-------------------------|
| CONCEPTO | SALDO |
| INVERSIÓN DEL MES | \$ 14,599,999.71 |
| RENDIMIENTOS GENERADOS | \$ 88,185.54 |
| TOTAL | \$ 14,688,185.25 |

Depósitos de Fondos de Terceros en Garantía y/o Administración:

El saldo de la cuenta para depósitos judiciales (recursos ajenos) al 31 de enero de 2018, es de \$1.00, el cual se realizó como depósito de prueba por la apertura de cuenta, como se muestra a continuación:

| TRIBUNAL ESTATAL DE JUSTICIA ADMINISTRATIVA INTEGRACIÓN DE DEPÓSITOS AJENOS | |
|--|----------------|
| CUENTA | SALDO |
| 0597743780 CUENTA DEPÓSITOS JUDICIALES | \$ 1.00 |
| TOTAL | \$ 1.00 |

b) Derechos a recibir efectivo y equivalentes

Deudores diversos por cobrar a corto plazo:

Al 31 de marzo de 2018 la cuenta se integra de la siguiente manera:

| TRIBUNAL ESTATAL DE JUSTICIA ADMINISTRATIVA INTEGRACIÓN DE DEUDORES DIVERSOS AL 31/03/2018 | |
|---|-------------------|
| CONCEPTO | IMPORTE |
| DANIEL MOTA RAMAGNOLI (SUJETO A COMPROBAR) | \$5,601.00 |
| TOTAL | \$5,601.00 |



c) Almacén

Al 31 de marzo de 2018 el saldo de esta cuenta se muestra a continuación:

| TRIBUNAL ESTATAL DE JUSTICIA ADMINISTRATIVA INTEGRACIÓN DE SALDO DE ALMACÉN AL 31 DE MARZO/2018 | | | | |
|--|---------------|------------|------------|------------|
| CONCEPTO | SALDO INICIAL | ENTRADA | SALIDA | SALDO |
| Materiales de Administración, Emisión de Documentos y Artículos Oficiales | 0.00 | 349,485.44 | 110,645.29 | 238,840.15 |
| Material y útiles de oficina | 0.00 | 349,485.44 | 110,645.29 | 238,840.15 |
| Material de limpieza | 0.00 | 0.00 | 0.00 | 0.00 |
| Materiales y Artículos de Construcción y de Reparación | 397.70 | 0.00 | 397.70 | 0.00 |
| Madera y productos de madera | 349.00 | 0.00 | 349.00 | 0.00 |
| Material eléctrico y electrónico | 0.00 | 0.00 | 0.00 | 0.00 |
| Herramientas menores | 48.70 | 0.00 | 48.70 | 0.00 |

d) Bienes muebles, inmuebles e intangibles

Al 31 de marzo de 2018 se han efectuado adquisiciones de bienes muebles, e intangibles, los siguientes:

| TRIBUNAL ESTATAL DE JUSTICIA ADMINISTRATIVA INTEGRACIÓN DE ACTIVO NO CIRCULANTE AL 31/03/2018 | |
|--|---------------------|
| CONCEPTO | |
| Bienes informáticos | 2,280,761.85 |
| Vehículos y Equipo Terrestre | 568,955.00 |
| Licencias Informáticas e Intelectuales | 741,305.25 |
| Total | 3,591,022.10 |

e) Estimaciones y deterioros

Al 31 de marzo de 2018 no se cuenta con saldo en este concepto debido a que las depreciaciones y amortizaciones se realizarán al cierre del ejercicio fiscal.

f) Otros activos

Al 31 de marzo de 2018 el saldo en este concepto es de cero pesos.



PASIVO

Pasivo circulante:

- a) Cuentas por pagar a corto plazo

El saldo al 31 de marzo de 2018, es de \$1'241,948.00, integrada de la siguiente manera:

| TRIBUNAL ESTATAL DE JUSTICIA ADMINISTRATIVA DE VERACRUZ | | | | |
|---|---|-----------------|-----------------|-----------------|
| SUBDIRECCIÓN DE RECURSOS FINANCIEROS | | | | |
| INTEGRACIÓN DE CUENTAS POR PAGAR AL 31 DE MARZO 2018 | | | | |
| CONCEPTO | CUENTA | IMPORTE | SUBTOTAL | SALDOS |
| <i>Proveedores por Pagar a Corto Plazo</i> | | | | |
| Reposición de viáticos (combustible) | Rubí Jaqueline Hernandez Beltrán | \$ 490.91 | | \$ 2,055.91 |
| Reposición de viáticos (combustible) | Carlos Loyo Hegler | \$ 200.00 | | |
| Reposición de gastos (combustible) | Omar Gómez Carrión | \$ 200.00 | | |
| Reposición de gastos (combustible) | Carlos Loyo Hegler | \$ 200.00 | | |
| Reposición de gastos (combustible) | Ebiel Ortiz Diego | \$ 200.00 | | |
| | Subtotal | | \$ 765.00 | |
| <i>Retenciones y Contribuciones por Pagar a Corto Plazo</i> | | | | |
| Isr retenido a trabajadores | ISR Retención Sueldos y Salarios marzo/2018 | \$ 1,051,599.86 | | \$ 1,239,886.73 |
| | Subtotal | | | |
| Imppto. s/Eerogaciones y adicional marzo/201 | 3% ISERTP | \$ 188,286.87 | | |
| | | | \$ 1,239,886.73 | |
| <i>Otras Cuentas por Pagar a Corto Plazo</i> | | | | |
| Depósito de prueba y redondeo imppto. | Otras Cuentas por Pagar a Corto Plazo | \$ 5.36 | | \$ 5.36 |
| | Subtotal | | \$ 5.36 | |
| | | | | \$ 1,241,948.00 |

Por ser un ente público que, por reforma constitucional local, inicio operaciones a partir del 01 de enero de 2018, el Estado de Situación Financiera no presenta cifras comparativas con el ejercicio 2017.

2) Notas al Estado de Actividades

El saldo de los ingresos y otros beneficios al 31 de marzo de 2018, se integra de la siguiente manera:



| TRIBUNAL ESTATAL DE JUSTICIA ADMINISTRATIVA INTEGRACIÓN DE INGRESOS Y OTROS BENEFICIOS AL 31/03/2018 | | | |
|---|---------------|----------------------|----------------------|
| PARTIDA | IMPORTE | SUBTOTAL | SALDOS |
| INGRESOS DE GESTIÓN: | | | 102,065.21 |
| <i>Copias de documentos que obren en los archivos de oficinas:</i> | | | |
| Servicio de expedición de copia certificada enero 2018 | 20.00 | | |
| Servicio de expedición de copia certificada marzo 2018 | 1,532.56 | | |
| Subtotal | | 1,552.56 | |
| <i>Rendimientos Financieros Provenientes de Capitales o Valores a favor de los Municipios</i> | | | |
| Rendimientos financieros enero/18 | 819.45 | | |
| Rendimientos financieros febrero/18 | 29,210.20 | | |
| Rendimientos financieros marzo/18 | 70,483.00 | | |
| Subtotal | | 100,512.65 | |
| PARTICIPACIONES, APORTACIONES, TRANSFERENCIAS, ASIGNACIONES, SUBSIDIOS Y OTRAS AYUDAS: | | | 30,208,528.00 |
| <i>Subsidios y subvenciones:</i> | | | |
| Ministración enero/18 | 8,618,558.00 | | |
| Ministración febrero/18 | 13,007,388.00 | | |
| Ministración marzo/18 | 8,582,582.00 | | |
| Subtotal | | 30,208,528.00 | |
| Total ingresos y otros beneficios | | 30,208,528.00 | 30,310,593.21 |

El saldo de los gastos contables erogados al 31 de marzo de 2018, es el siguiente:

| TRIBUNAL ESTATAL DE JUSTICIA ADMINISTRATIVA INTEGRACIÓN DE LOS GASTOS CONTABLES AL 31/03/2018 | |
|---|-------------------------|
| CONCEPTO | SALDO |
| Servicios personales | 11,337,750.30 |
| Materiales y suministros | 357,871.74 |
| Servicios generales | 1,294,170.12 |
| Total | \$ 12,989,792.16 |

Debido a que la contabilidad de un ente público se realiza en función del concepto de devengado (contabilidad sobre bases acumulativas), los registros contables por la adquisición de bienes muebles, inmuebles, intangibles, así como del almacén de materiales y suministros, se registran en el Activo, afectando la parte presupuestaria y no la contable del gasto, ya que, de esta forma, los estados financieros reflejarán la precisión de la situación patrimonial del ente público. Es por ello que, al 31 de marzo de 2018, existe diferencia de \$3'829,862.25, entre el Estado de Actividades y el Estado Analítico del Presupuesto de Egresos como se muestra a continuación:



| TRIBUNAL ESTATAL DE JUSTICIA ADMINISTRATIVA CONCILIACIÓN ENTRE GASTOS DEL ESTADO DE ACTIVIDADES Y EL ESTADO ANÁLITICO DEL PRESUPUESTO DE EGRESOS | | |
|--|--------------|------------------|
| TOTAL DE GASTOS ESTADO DE ACTIVIDADES AL 31/03/2018 | | \$ 12,989,792.16 |
| MÁS: | | |
| EGRESOS PRESUPUESTARIOS CAPÍTULO 2000 (MATERIALES Y SUMINISTROS): | | 238,840.15 |
| ENTRADAS AL ALMACÉN | 352,427.60 | |
| SALIDAS DE ALMACÉN | - 113,587.45 | |
| MÁS : | | |
| EGRESOS PRESUPUESTARIOS CAPÍTULO 5000 (BIENES MUEBLES, INMUEBLES E INTANGIBLES): | | 3,591,022.10 |
| BIENES MUEBLES | 2,849,716.85 | |
| BIENES INTANGIBLES | 741,305.25 | |
| TOTAL ESTADO ANÁLITICO DEL PRESUPUESTO DE EGRESOS AL 31/03/2018 | | \$ 16,819,654.41 |

Por ser un ente público que, por reforma constitucional local, inicio operaciones a partir del 01 de enero de 2018, el Estado de Actividades no presenta cifras comparativas con el ejercicio 2017.

3) Notas al Estado de Variación en la Hacienda Pública

Al 31 de marzo de 2018 la variación en la hacienda pública del tribunal es de \$17,320,801.05, integrado por:

| TRIBUNAL ESTATAL DE JUSTICIA INTEGRACIÓN DE LA HACIENDA PÚBLICA | |
|--|------------------------|
| CONCEPTO | SALDO |
| Resultados del ejercicio | \$17,320,801.05 |
| TOTAL | \$17,320,801.05 |



Torre Olmo, Piso 3

Distribuidor Vial Las Trancas no. 1009,

Col. Reserva Territorial CP 91096

Xalapa, Veracruz

(01228) 688 77 31

www.tejav.org.mx

| TRIBUNAL ESTATAL DE JUSTICIA ADMINISTRATIVA | | | |
|---|----------------------|-----------------------|----------------------|
| INTEGRACIÓN DEL RESULTADO DEL EJERCICIO AL 31/03/2018 | | | |
| CAPITULO | RECAUDADO | DEVENGADO | SUPERÁVIT/DÉFICIT |
| SERVICIOS PERSONALES | 13,268,182.00 | -11,337,750.30 | 1,930,431.70 |
| GASTOS DE OPERACIÓN | 16,940,346.00 | -5,481,904.11 | 11,458,441.89 |
| TOTAL | 30,208,528.00 | -16,819,654.41 | 13,388,873.59 |
| OTROS INGRESOS Y BENEFICIOS VARIOS | | | 102,065.21 |
| MAS CUENTAS POR COBRAR A SEFIPLAN | | | - |
| MAS ENTRADAS AL ALMACÉN | | | 352,427.60 |
| MENOS SALIDA DE ALMACÉN | | | -113,587.45 |
| MAS COMPRAS DE ACTIVO FIJO | | | 2,849,716.85 |
| MAS COMPRAS DE ACTIVO INTANGIBLE | | | 741,305.25 |
| RESULTADO DEL EJERCICIO | | | 17,320,801.05 |

Por ser un ente público que, por reforma constitucional local, inicio operaciones a partir del 01 de enero de 2018, el Estado de Variación en la Hacienda Pública no presenta variaciones del ejercicio 2017.

4) Notas al Estado de Cambios en la Situación Financiera

Por ser un ente público que, por reforma constitucional local, inicio operaciones a partir del 01 de enero de 2018, el Estado de Cambios en la Situación Financiera no presenta cambios con respecto al ejercicio 2017.

5) Notas el Estado de Flujo de Efectivo

El análisis de los saldos inicial y final que figuran en la última parte del Estado de Flujo de Efectivo en la cuenta de efectivo y equivalentes es como sigue:

Efectivo y equivalentes: \$14,727,285.80



| TRIBUNAL ESTATAL DE JUSTICIA ADMINISTRATIVA INTEGRACIÓN DEL FLUJO DE EFECTIVO AL 31/03/2018 | | |
|--|----------------------|------------|
| CONCEPTO | 31/03/2018 | 31/12/2017 |
| Efectivo en Bancos -Tesorería | 39,099.55 | - |
| Efectivo en Bancos- Dependencias | - | - |
| Inversiones temporales (hasta 3 meses) | 14,688,185.25 | - |
| Fondos con afectación específica | - | - |
| Depósitos de fondos de terceros y otros | 1.00 | - |
| Total de Efectivo y Equivalentes | 14,727,285.80 | - |

Al 31 de marzo de 2018 se han realizado adquisiciones de bienes muebles e intangibles siguientes:

| TRIBUNAL ESTATAL DE JUSTICIA ADMINISTRATIVA ADQUISICIONES DE BIENES MUEBLES AL 31/03/2018 | | |
|--|---------------------|------------|
| DESCRIPCIÓN | 31/03/2018 | 31/12/2017 |
| Bienes informáticos | 2,280,761.85 | - |
| Vehículos y Equipo Terrestre | 568,955.00 | - |
| TOTAL | 2,849,716.85 | - |

A continuación, se presenta la conciliación de los Flujos de Efectivo Netos de las Actividades de Operación y la cuenta de Ahorro/Desahorro antes de Rubros Extraordinarios:

| | 31/03/2018 | 31/12/2017 |
|---|----------------------|------------|
| Ahorro/Desahorro antes de rubros Extraordinarios | 17,320,801.05 | - |
| <i>Movimientos de partidas (o rubros) que no afectan al efectivo.</i> | - | - |
| Depreciación | - | - |
| Amortización | - | - |
| Incrementos en las provisiones | - | - |
| Incremento en inversiones producido por revaluación | - | - |
| Ganancia/pérdida en venta de propiedad, planta y equipo | - | - |
| Incremento en cuentas por cobrar | - | - |
| Partidas extraordinarias | - | - |



Por ser un ente público que, por reforma constitucional local, inicio operaciones a partir del 01 de enero de 2018, el Estado de Flujos de Efectivo no presenta cifras relativas al ejercicio 2017.

6) Conciliación entre los ingresos presupuestarios y contables, así como entre los egresos presupuestarios y los gastos contables:

Tribunal Estatal de Justicia Administrativa
Conciliación entre los Ingresos Presupuestarios y Contables
Correspondiente del 01 de Enero al 31 de Marzo de 2018
(Cifras en pesos)

| | | |
|--|------|-------------------------|
| 1. Ingresos Presupuestarios | | \$ 30,310,593.21 |
| 2. Más ingresos contables no presupuestarios | | 0.00 |
| Incremento por variación de inventarios | 0.00 | |
| Disminución del exceso de estimaciones por pérdida o deterioro u obsolescencia | 0.00 | |
| Disminución del exceso de provisiones | 0.00 | |
| Otros ingresos y beneficios varios | 0.00 | |
| Otros ingresos contables no presupuestarios | 0.00 | |
| 3. Menos ingresos presupuestarios no contables | | 0.00 |
| Productos de capital | 0.00 | |
| Aprovechamientos de capital | 0.00 | |
| Ingresos derivados de financiamientos | 0.00 | |
| Otros Ingresos presupuestarios no contables | 0.00 | |
| 4. Ingresos Contables (4 = 1 + 2 - 3) | | 30,310,593.21 |



Tribunal Estatal de Justicia Administrativa
Conciliación entre los Egresos Presupuestarios y los Gastos Contables
Correspondiente del 01 de Enero al 31 de Marzo de 2018
(Cifras en pesos)

1. Total de Egresos (presupuestarios) **\$ 16,819,654.41**

| 2. Menos egresos presupuestarios no contables | | 3,829,862.25 |
|---|--------------|---------------------|
| Mobiliario y equipo de administración | 2,280,761.85 | |
| Mobiliario y equipo educacional y recreativo | 0.00 | |
| Equipo e instrumental médico y de laboratorio | 0.00 | |
| Vehículos y equipo de transporte | 568,955.00 | |
| Equipo de defensa y seguridad | 0.00 | |
| Maquinaria, otros equipos y herramientas | 0.00 | |
| Activos biológicos | 0.00 | |
| Bienes Inmuebles | 0.00 | |
| Activos intangibles | 741,305.25 | |
| Obra pública en bienes propios | 0.00 | |
| Acciones y participaciones de capital | 0.00 | |
| Compra de títulos y valores | 0.00 | |
| Inversiones en fideicomisos, mandatos y otros análogos | 0.00 | |
| Provisiones para contingencias y otras erogaciones especiales | 0.00 | |
| Amortización de la deuda pública | 0.00 | |
| Adeudos de ejercicios fiscales anteriores (ADEFAS) | 0.00 | |
| Otros Egresos Presupuestales No Contables | 238,840.15 | |

| 3. Más gastos contables no presupuestales | | 0.00 |
|---|------|-------------|
| Estimaciones, depreciaciones, deterioros, obsolescencia y amortizaciones | 0.00 | |
| Provisiones | 0.00 | |
| Disminución de inventarios | | |
| Aumento por insuficiencia de estimaciones por pérdida o deterioro u obsolescencia | 0.00 | |
| Aumento por insuficiencia de provisiones | 0.00 | |
| Otros gastos | 0.00 | |
| Otros Gastos Contables No Presupuestales | 0.00 | |

4. Total de Gasto Contable (4 = 1 - 2 + 3) **12,989,792.16**



II.- NOTAS DE MEMORIA

CONTABLES

Se reportó mediante oficio No. TEJAV/DA/SRM/0011/2018 de fecha 19 de febrero de 2018, el comodato de bienes muebles dados por el Poder Judicial del Estado de Veracruz al Tribunal Estatal de Justicia Administrativa, conformado por 213 mobiliarios y equipos de oficina y 14 bienes informáticos, los cuales son necesarios para la operatividad del Tribunal en tanto se concluya la adquisición de bienes propios. Se registraron en cuentas de orden a valor de \$1.00, ya que en dicho oficio no se reportó su valor actualizado.

PRESUPUESTARIAS

Ingresos

Al 31 de marzo de 2018 se han devengado y recaudado ingresos por la cantidad de \$30'310,593.21, de los cuales \$102,065.21 corresponden a modificaciones al ingreso por cobro de derechos y rendimientos financieros.

Del total de Ingresos estimados para el ejercicio 2018, por la cantidad de \$94,486,000.00, quedan pendientes de ejecutar \$64'277,472.00

Egresos

Al 31 de marzo de 2018, se realizó ampliación al presupuesto de egresos en el capítulo de servicios personales, por la cantidad de \$102,065.21 provenientes de los ingresos de gestión del Tribunal.

Los egresos presupuestales se integran de la siguiente manera:

| TRIBUNAL ESTATAL DE JUSTICIA ADMINISTRATIVA INTEGRACIÓN CTAS. ORDEN PRESUPUESTAL AL 31/03/2018 | |
|---|---------------|
| Presupuesto de egresos aprobado | 94,486,000.00 |
| Presupuesto de egresos por ejercer | 20,224,148.98 |
| Modificaciones al presupuesto de egresos aprobado | 102,065.21 |
| Presupuesto de egresos comprometido | 57,544,261.82 |
| Presupuesto de egresos devengado | 190,342.78 |
| Presupuesto de egresos ejercido | - |
| Presupuesto de egresos pagado | 16,629,311.63 |



INDICADORES DE RESULTADOS

Los indicadores de resultados del Tribunal Estatal de Justicia Administrativa se encuentran en proceso de construcción.

III.- NOTAS DE GESTIÓN ADMINISTRATIVA

1.- Introducción

Los Estados Financieros de los entes públicos, proveen de información financiera a los principales usuarios de la misma, al Congreso y a los ciudadanos.

El objetivo del presente documento es la revelación del contexto y de los aspectos económicos-financieros más relevantes que influyeron en las decisiones del período, y que deberán ser considerados en la elaboración de los estados financieros para la mayor comprensión de los mismos y sus particularidades.

De esta manera, se informa y explica la respuesta del gobierno a las condiciones relacionadas con la información financiera de cada período de gestión; además, de exponer aquellas políticas que podrían afectar la toma de decisiones en períodos posteriores.

2.- Panorama económico y financiero

Mediante Decreto número 613 por el que se reforman los artículos 2, párrafo cuadragésimo cuarto, 12, 27 y 28; y se Adiciona un artículo 22 bis, al decreto de presupuesto de egresos del gobierno del estado de Veracruz de Ignacio de la Llave para el ejercicio fiscal 2018, se autorizó al Tribunal Estatal de Justicia Administrativa un techo presupuestal para dicho ejercicio fiscal, la cantidad de \$94'486,000.00 (noventa y cuatro millones cuatrocientos ochenta y seis mil pesos 00/100 M.N), los cuales son distribuidos entre los capítulos 1000, 2000, 3000, 5000 y 6000 del gasto.

3.- Autorización e Historia

El Tribunal Estatal de Justicia Administrativa se crea como parte de reformas constitucionales locales en materia del "Sistema Estatal Anticorrupción", mediante decreto número 343 que reforma, adiciona y deroga diversas disposiciones de la



Torre Olmo, Piso 3

Distribuidor Vial Las Trancas no. 1009,

Col. Reserva Territorial CP 91096

Xalapa, Veracruz

(01228) 688 77 31

www.tejav.org.mx

Constitución Política del Estado Libre y Soberano de Veracruz de Ignacio de la Llave, publicado en la gaceta oficial del Estado con número extraordinario 392 de fecha 02 de octubre de 2017.

Con fecha 04 de enero de 2018, se publicó en la Gaceta Oficial del Estado, número extraordinario 008, la sesión solemne de instalación del Tribunal Estatal de Justicia Administrativa efectuada el 02 de enero del mismo año, en la cual el Magistrado Pedro José María García Montañez, fue designado como Presidente del Tribunal Estatal de Justicia Administrativa por el periodo comprendido del 02 de enero de 2018 al 01 de enero de 2020.

4.- Organización y Objeto Social

La Ley Número 367 Orgánica del Tribunal Estatal de Justicia Administrativa, tiene por objeto determinar la integración, organización, atribuciones y funcionamiento del Tribunal, el cual cuenta con personalidad jurídica y patrimonio propios; es la máxima autoridad en la materia, con la jurisdicción y competencia que determinen la Constitución del Estado, su Ley y demás legislación aplicable.

El Tribunal es un órgano jurisdiccional con autonomía e independencia para dictar sus fallos, dotado de plena jurisdicción; parte integrante del Sistema Estatal Anticorrupción, actuando de forma coordinada con el Sistema Nacional Anticorrupción, sujeto a las bases establecidas en los artículos 113 de la Constitución Federal, 33, 67 y 76 de la Constitución del Estado, así como en la Ley General del Sistema Nacional Anticorrupción, la Ley General, la Ley Estatal de Responsabilidades, la Ley del Sistema Estatal Anticorrupción de Veracruz de Ignacio de la Llave, el Código de Procedimientos Administrativos para el Estado de Veracruz-Llave y en su Ley.

El Tribunal ejercerá sus funciones bajo los principios de autonomía, legalidad, plena jurisdicción, honestidad, responsabilidad, austeridad, transparencia, independencia jurisdiccional, imparcialidad, objetividad, profesionalismo, excelencia y vocación de servicio.

El presupuesto aprobado por el Congreso del Estado de Veracruz de Ignacio de la Llave para el Tribunal, se ejercerá con autonomía, conforme al Código Financiero



Torre Olmo, Piso 3

Distribuidor Vial Las Trancas no. 1009,

Col. Reserva Territorial CP 91096

Xalapa, Veracruz

(01228) **688 77 31**

www.tejav.org.mx

para el Estado de Veracruz de Ignacio de la Llave y a las disposiciones legales aplicables.

Su ejercicio presupuestal estará sujeto a la evaluación del Órgano Interno de Control y demás Órganos de Fiscalización.

El Tribunal, tendrá su residencia en la ciudad de Xalapa, Veracruz de Ignacio de la Llave; ejercerá su jurisdicción en todo el Estado y se integrará por los órganos siguientes:

- I. El Pleno;
- II. La Sala Superior;
- III. Cuatro Salas;
- IV. La Dirección de Administración;
- V. El Órgano Interno de Control; y
- VI. La Unidad de Transparencia.

5.- Bases de Preparación de los Estados Financieros

Con fecha 15 de marzo de 2018, se firma convenio de colaboración entre el Órgano de Fiscalización Superior del Estado de Veracruz (ORFIS) y el Tribunal Estatal de Justicia Administrativa (TEJAV), el cual tiene objeto de establecer las bases de apoyo a través de las cuales el ORFIS proporcionará a el TEJAV, sin costo alguno, sistemas para dar cumplimiento a las obligaciones que impone la Ley General de Contabilidad Gubernamental y documentos de carácter administrativo, así como capacitación y asesoría para su operación, con la finalidad de que el TEJAV de cabal cumplimiento a las disposiciones normativas aplicables en materia de contabilidad gubernamental, de adquisiciones, responsabilidades administrativas, disciplina financiera, control interno, transparencia y rendición de cuentas, entre otras. Dicho convenio entró en vigor a partir de la fecha de su firma y su vigencia será indefinida.

El Sistema de Contabilidad proporcionado por el ORFIS al TEJAV es el "Sistema de Información y Gestión Municipal Armonizado de Veracruz" (SIGMAVER)", el cual cumple con los requerimientos en materia de la Ley General de Contabilidad Gubernamental, así como de los postulados básicos y demás documentos normativos emitidos por el Consejo Nacional de Armonización Contable (CONAC) para generar los Estados Financieros Contables, Programáticos y Presupuestarios.



6.- Política de Contabilidad Significativa

A la fecha no existe política de contabilidad significativa.

7.- Posición en Moneda Extranjera y Protección por Riesgo Cambiario

No aplica

8.- Reporte Analítico del Activo

Se presenta el Estado Analítico del Activo

9.- Fideicomisos, mandatos y análogos

No aplica

10.- Reporte de la Recaudación

Se obtendrán ingresos por el cobro de derechos derivados de la prestación de servicio de expedición de copias certificadas de los expedientes que obran en el Tribunal Estatal de Justicia Administrativa, de aprovechamientos derivados de las multas que sean dictadas por las salas jurisdiccionales y productos financieros de las inversiones temporales.

11.- Información Sobre la Deuda y el Reporte Analítico de la Deuda

El saldo de otros pasivos refleja el importe pendiente de pago a los proveedores de bienes y servicios, así como los montos de las contribuciones federales y estatales, mismas que se pagan de acuerdo a la Ley en materia, a más tardar el 17 del mes inmediato posterior al que corresponda el pago.

12.- Calificaciones Otorgadas

No aplica



13.- Proceso de Mejora

El Tribunal Estatal de Justicia Administrativa, en cumplimiento a su normatividad, realizará los manuales administrativos, manual de viáticos y demás lineamientos en materia de recursos financieros, humanos, materiales y tecnológicos.

14.- Información por segmentos

No aplica debido a que no hay diversidad de actividades.

15.- Eventos posteriores al cierre

No existen eventos posteriores al cierre.

16.- Partes Relacionadas

No aplica

17- Responsabilidad Sobre la Presentación Razonable de la Información Contable

Los Responsables de firmar los Estados Financieros son: La Subdirectora de Recursos Financieros, Director de Administración y Magistrado Presidente del Tribunal Estatal de Justicia Administrativa, quienes firmaran:

“Bajo protesta de decir verdad declaramos que los estados financieros y sus notas, son razonablemente correctos y son responsabilidad del emisor”



Estas notas son parte integrante de los Estados Financieros al 31 de marzo de 2018.

“Bajo protesta de decir verdad declaramos que los estados financieros y sus notas, son razonablemente correctos y son responsabilidad del emisor.”

MAGISTRADO PRESIDENTE

PEDRO JOSÉ MARÍA GARCÍA MONTAÑEZ

DIRECTOR DE ADMINISTRACIÓN

RICARDO BENÍTEZ GÓMEZ LANDERO

**SUBDIRECTORA DE RECURSOS
FINANCIEROS**

GUADALUPE SALVADOR PASCUAL



TEJAV

Tribunal Estatal de Justicia
Administrativa de Veracruz

Estado Analítico del Activo

| Concepto | Saldo Inicial 1 | Cargos del Periodo 2 | Abonos del Periodo 3 | Saldo Final 4=(1+2-3) | Variación del Periodo (4 - 1) |
|---|--------------------|-------------------------|-------------------------|--------------------------|----------------------------------|
| ACTIVO | | | | | |
| ACTIVO CIRCULANTE | | | | | |
| Efectivo y Equivalentes | \$0.00 | \$132,628,482.02 | \$117,656,755.07 | \$14,971,726.95 | \$14,971,726.95 |
| Derechos a Recibir Efectivo o Equivalentes | \$0.00 | \$101,952,127.94 | \$87,224,842.14 | \$14,727,285.80 | \$14,727,285.80 |
| Derechos a Recibir Bienes o Servicios | \$0.00 | \$30,323,926.48 | \$30,318,325.48 | \$5,601.00 | \$5,601.00 |
| Inventarios | \$0.00 | \$0.00 | \$0.00 | \$0.00 | \$0.00 |
| Almacenes | \$0.00 | \$0.00 | \$0.00 | \$0.00 | \$0.00 |
| Estimación por Pérdida o Deterioro de Activos Circulantes | \$0.00 | \$352,427.60 | \$113,587.45 | \$238,840.15 | \$238,840.15 |
| Otros Activos Circulantes | \$0.00 | \$0.00 | \$0.00 | \$0.00 | \$0.00 |
| ACTIVO NO CIRCULANTE | | | | | |
| Inversiones Financieras a Largo Plazo | \$0.00 | \$0.00 | \$0.00 | \$0.00 | \$0.00 |
| Derechos a Recibir Efectivo o Equivalentes a Largo Plazo | \$0.00 | \$0.00 | \$0.00 | \$0.00 | \$0.00 |
| Bienes Inmuebles, Infraestructura y Construcciones en Proceso | \$0.00 | \$0.00 | \$0.00 | \$0.00 | \$0.00 |
| Bienes Muebles | \$0.00 | \$2,849,716.85 | \$0.00 | \$2,849,716.85 | \$2,849,716.85 |
| Activos Intangibles | \$0.00 | \$741,305.25 | \$0.00 | \$741,305.25 | \$741,305.25 |
| Depreciación, Deterioro y Amortización Acumulada de Bienes | \$0.00 | \$0.00 | \$0.00 | \$0.00 | \$0.00 |
| Activos Diferidos | \$0.00 | \$0.00 | \$0.00 | \$0.00 | \$0.00 |
| Estimación por Pérdida o Deterioro de Activos no Circulantes | \$0.00 | \$0.00 | \$0.00 | \$0.00 | \$0.00 |
| Otros Activos no Circulantes | \$0.00 | \$0.00 | \$0.00 | \$0.00 | \$0.00 |
| TOTAL DEL ACTIVO | \$0.00 | \$136,219,504.12 | \$117,656,755.07 | \$18,562,749.05 | \$18,562,749.05 |

Bajo protesta de decir verdad declaramos que los Estados Financieros y sus Notas son razonablemente correctos y responsabilidad del emisor



[Signature]
Autoriza
Pedro José María García Montañez
Magistrado Presidente

[Signature]
Revisa
Ricardo Benítez Gómez Landero
Director de Administración

[Signature]
Elabora
Guadalupe Salvador Pasqual
Subdirectora de Recursos
Financieros



TEJAV

Tribunal Estatal de Justicia
Administrativa de Veracruz

Estado Analítico de la Deuda y Otros Pasivos



TEJAV
Tribunal Estatal de Justicia
Administrativa de Veracruz

Tribunal Estatal de Justicia Administrativa
Estado Analítico de la Deuda y Otros Pasivos
Del 1 de marzo al 31 de marzo de 2018

| Denominación de las Deudas | Moneda de Contratación | Institución o País Acreedor | Saldo Inicial del Periodo | Saldo Final del Periodo |
|--|------------------------|--------------------------------|---------------------------|-------------------------|
| DEUDA PÚBLICA | | | \$0.00 | \$0.00 |
| Corto Plazo | | | \$0.00 | \$0.00 |
| Deuda Interna | | | \$0.00 | \$0.00 |
| Instituciones de Crédito | | | \$0.00 | \$0.00 |
| Títulos y Valores | | | \$0.00 | \$0.00 |
| Arrendamientos Financieros | | | \$0.00 | \$0.00 |
| Deuda Externa | | | \$0.00 | \$0.00 |
| Organismos Financieros Internacionales | | | \$0.00 | \$0.00 |
| Deuda Bilateral | | | \$0.00 | \$0.00 |
| Títulos y Valores | | | \$0.00 | \$0.00 |
| Arrendamientos Financieros | | | \$0.00 | \$0.00 |
| Subtotal a Corto Plazo | | | \$0.00 | \$0.00 |
| Largo Plazo | | | \$0.00 | \$0.00 |
| Deuda Interna | | | \$0.00 | \$0.00 |
| Arrendamientos Financieros | | | \$0.00 | \$0.00 |
| Títulos y Valores | | | \$0.00 | \$0.00 |
| Instituciones de Crédito | | | \$0.00 | \$0.00 |
| Deuda Externa | | | \$0.00 | \$0.00 |
| Organismos Financieros Internacionales | | | \$0.00 | \$0.00 |
| Deuda Bilateral | | | \$0.00 | \$0.00 |
| Títulos y Valores | | | \$0.00 | \$0.00 |
| Arrendamientos Financieros | | | \$0.00 | \$0.00 |
| Subtotal a Largo Plazo | | | \$655,483.80 | \$1,241,948.00 |
| Otros Pasivos | | | \$0.00 | \$0.00 |

Bajo protesta de decir verdad declaramos que los Estados Financieros y sus Notas son razonablemente correctos y responsabilidad del emisor



[Signature]
Autoriza

Pedro José María García Montañez
Magistrado Presidente

[Signature]
Revisa

Ricardo Benítez Gómez Landero
Director de Administración

[Signature]
Elabora

Guadalupe Salvador Pascual
**Subdirectora de Recursos
Financieros**



TEJAV

Tribunal Estatal de Justicia
Administrativa de Veracruz

II. INFORMACIÓN PRESUPUESTARIA



TEJAV

Tribunal Estatal de Justicia
Administrativa de Veracruz

Estado Analítico de Ingresos



Estado Analítico de Ingresos
Del 1 de enero al 31 de marzo de 2018

| Rubro de Ingresos | Ingreso | | | | | Diferencia |
|--|------------------------|----------------------------|------------------------|------------------------|----------------------------|-------------------------|
| | Estimado | Ampliaciones y Reducciones | Modificado | Devengado | Recaudado | |
| | (1) | (2) | (3 = 1 + 2) | (4) | (5) | |
| Impuestos | - | - | - | - | - | - |
| Cuotas y aportaciones de seguridad social | - | - | - | - | - | - |
| Contribuciones de Mejoras | - | - | - | - | - | - |
| Derechos | - | \$1,552.56 | \$1,552.56 | \$1,552.56 | \$1,552.56 | \$1,552.56 |
| Productos | - | \$100,512.65 | \$100,512.65 | \$100,512.65 | \$100,512.65 | \$100,512.65 |
| Aprovechamientos | - | - | - | - | - | - |
| Ingresos por Venta de Bienes y Servicios | - | - | - | - | - | - |
| Participaciones y Aportaciones | - | - | - | - | - | - |
| Transferencias, Asignaciones, Subsidios y Otras Ayudas | \$94,486,000.00 | - | \$94,486,000.00 | \$30,208,528.00 | \$30,208,528.00 | -\$64,277,472.00 |
| Ingresos Derivados de financiamiento | - | - | - | - | - | - |
| Total | \$94,486,000.00 | \$102,065.21 | \$94,588,065.21 | \$30,310,593.21 | \$30,310,593.21 | |
| | | | | | Ingresos excedentes | -\$64,175,406.79 |

| Estado Analítico de Ingresos Por Fuente de Financiamiento | Ingreso | | | | | Diferencia |
|---|------------------------|----------------------------|------------------------|------------------------|----------------------------|-------------------------|
| | Estimado | Ampliaciones y Reducciones | Modificado | Devengado | Recaudado | |
| | (1) | (2) | (3 = 1 + 2) | (4) | (5) | |
| Ingresos de Gobierno | \$94,486,000.00 | \$102,065.21 | \$94,588,065.21 | \$30,310,593.21 | \$30,310,593.21 | -\$64,175,406.79 |
| Impuestos | - | - | - | - | - | - |
| Contribuciones de mejoras | - | - | - | - | - | - |
| Derechos | - | \$1,552.56 | \$1,552.56 | \$1,552.56 | \$1,552.56 | \$1,552.56 |
| Productos | - | \$100,512.65 | \$100,512.65 | \$100,512.65 | \$100,512.65 | \$100,512.65 |
| Aprovechamientos | - | - | - | - | - | - |
| Participaciones y aportaciones | - | - | - | - | - | - |
| Transferencias, asignaciones, subsidios y otras ayudas | \$94,486,000.00 | - | \$94,486,000.00 | \$30,208,528.00 | \$30,208,528.00 | -\$64,277,472.00 |
| Ingresos de Organismos y Empresas | - | - | - | - | - | - |
| Cuotas y aportaciones de seguridad social | - | - | - | - | - | - |
| Ingresos por venta de bienes y servicios | - | - | - | - | - | - |
| Transferencias, Asignaciones, Subsidios y Otras Ayudas | - | - | - | - | - | - |
| Ingresos derivados de financiamiento | - | - | - | - | - | - |
| Títulos y valores de la deuda pública interna a largo plazo | - | - | - | - | - | - |
| Préstamos de la deuda pública interna por pagar a largo plazo | - | - | - | - | - | - |
| Arrendamiento financiero por pagar a largo plazo | - | - | - | - | - | - |
| Total | \$94,486,000.00 | \$102,065.21 | \$94,588,065.21 | \$30,310,593.21 | \$30,310,593.21 | |
| | | | | | Ingresos excedentes | -\$64,175,406.79 |



Autoriza

Pedro José María García Montañez
Magistrado Presidente

Revisa

Ricardo Benítez Gómez Landero
Director de Administración

Elabora

Guadalupe Salvador Pascual
Subdirectora de Recursos
Financieros



TEJAV

Tribunal Estatal de Justicia
Administrativa de Veracruz

Estado Analítico del Ejercicio del Presupuesto de Egresos

| Concepto | Egresos | | | | | Subejercicio |
|---|------------------------|-------------------------------|--------------------------------|------------------------|------------------------|--------------------------------|
| | Aprobado | Ampliaciones / Reducciones | Modificado | Devengado | Pagado | |
| Tribunal Estatal de Justicia Administrativa | 1 \$94,486,000.00 | 2 \$102,065.21 | 3 = (1 + 2) \$94,588,065.21 | 4 \$16,819,654.41 | 5 \$16,629,311.63 | 6 = (3 - 4) \$77,768,410.80 |
| Total del Gasto | \$94,486,000.00 | \$102,065.21 | \$94,588,065.21 | \$16,819,654.41 | \$16,629,311.63 | \$77,768,410.80 |



Autoriza

[Signature]

Pedro José María García Montañez
Magistrado Presidente

Revisa

[Signature]

Ricardo Benítez Gómez Landero
Director de Administración

Ejabora

[Signature]

Guadalupe Salvador Pascual
Subdirectora de Recursos
Financieros

del 1 de enero al 31 de marzo de 2018

| Concepto | Egresos | | | | | Subejercicio |
|---|------------------------|-------------------------------|------------------------|------------------------|------------------------|------------------------|
| | Aprobado | Ampliaciones / Reducciones | Modificado | Devengado | Pagado | |
| | 1 | 2 | 3 = (1 + 2) | 4 | 5 | 6 = (3 - 4) |
| Gasto Corriente | \$79,074,000.00 | \$7,477,992.06 | \$86,551,992.06 | \$13,227,792.31 | \$13,037,449.53 | \$73,324,199.75 |
| Gasto de Capital | \$15,412,000.00 | \$-7,375,926.85 | \$8,036,073.15 | \$3,591,862.10 | \$3,591,862.10 | \$4,444,211.05 |
| Amortización de la deuda y disminución de pasivos | - | - | - | - | - | - |
| Pensiones y Jubilaciones | - | - | - | - | - | - |
| Participaciones | - | - | - | - | - | - |
| Total del Gasto | \$94,486,000.00 | \$102,065.21 | \$94,588,065.21 | \$16,819,654.41 | \$16,629,311.63 | \$77,768,410.80 |



[Signature]
Autoriza
Pedro José María García Montañez
Magistrado Presidente

[Signature]
Revisa
Ricardo Benítez Gómez Landero
Director de Administración

[Signature]
Elabora
Guadalupe Salvador Páscar
Subdirectora de Recursos
Financieros

Del 1 de enero al 31 de marzo de 2018

| Concepto | Egresos | | | | | |
|--|-----------------|-------------------------------|-----------------|-----------------|-----------------|-----------------|
| | Aprobado | Ampliaciones / Reducciones | Modificado | Devengado | Pagado | Subejercicio |
| | 1 | 2 | 3 = (1 + 2) | 4 | 5 | 6 = (3 - 4) |
| Servicios personales | | | | | | |
| Remuneraciones al personal de carácter permanente. | \$68,880,052.00 | \$102,065.21 | \$68,982,117.21 | \$11,337,750.30 | \$11,337,750.30 | \$57,644,366.91 |
| Remuneraciones al personal de carácter transitorio | \$28,305,327.00 | - | \$28,305,327.00 | \$4,575,617.61 | \$4,575,617.61 | \$23,729,709.39 |
| Remuneraciones adicionales y especiales | \$3,356,133.00 | - | \$3,356,133.00 | - | - | \$3,356,133.00 |
| Seguridad social | \$4,841,792.00 | - | \$4,841,792.00 | \$266,568.87 | \$266,568.87 | \$4,575,223.13 |
| Otras prestaciones sociales y económicas | \$30,310,320.00 | \$102,065.21 | \$30,412,385.21 | \$6,495,563.82 | \$6,495,563.82 | \$23,916,821.39 |
| Previsiones | - | - | - | - | - | - |
| Pago de estímulos a servidores públicos | \$2,066,480.00 | - | \$2,066,480.00 | - | - | \$2,066,480.00 |
| Materiales y suministros | | | | | | |
| Materiales de administración, emisión de documentos y artículos | \$1,535,086.00 | \$226,461.46 | \$1,761,547.46 | \$596,711.89 | \$596,711.89 | \$1,164,835.57 |
| Alimentos y utensilios | \$1,120,086.00 | \$195,910.01 | \$1,315,996.01 | \$550,189.71 | \$550,189.71 | \$765,806.30 |
| Materias primas y materiales de producción y comercialización | \$30,000.00 | - | \$30,000.00 | \$2,754.00 | \$2,754.00 | \$27,246.00 |
| Materiales y artículos de construcción y de reparación | \$25,000.00 | \$1,442.46 | \$26,442.46 | \$1,066.57 | \$1,066.57 | \$25,375.89 |
| Productos químicos, farmacéuticos y de laboratorio | - | - | - | - | - | - |
| Combustibles, lubricantes y aditivos | \$360,000.00 | \$28,758.03 | \$388,758.03 | \$42,350.65 | \$42,350.65 | \$346,407.38 |
| Vestuario, blancos, prendas de protección y artículos deportivos | - | - | - | - | - | - |
| Materiales y suministros para seguridad | - | - | - | - | - | - |
| Herramientas, refacciones y accesorios menores | - | - | - | - | - | - |
| Servicios generales | | | | | | |
| Servicios básicos | \$8,658,862.00 | \$350.96 | \$8,659,212.96 | \$350.96 | \$350.96 | \$8,658,862.00 |
| Servicios de arrendamiento | \$911,000.00 | \$7,150,305.39 | \$8,061,305.39 | \$1,294,170.12 | \$1,105,118.25 | \$14,514,997.27 |
| Servicios profesionales, científicos, técnicos y otros servicios | \$3,320,000.00 | \$-20,599.28 | \$3,299,400.72 | \$52,010.77 | \$51,661.77 | \$838,389.95 |
| Servicios financieros, bancarios y comerciales | \$1,302,000.00 | \$113,399.76 | \$1,415,399.76 | \$510,599.84 | \$510,599.84 | \$2,922,799.92 |
| Servicios de instalación, reparación, mantenimiento y conservación | \$200,000.00 | \$145,503.93 | \$345,503.93 | \$127,503.93 | \$127,503.93 | \$1,320,000.00 |
| Servicios de comunicación social y publicidad | \$180,000.00 | \$-23,630.32 | \$156,369.68 | \$101,074.71 | \$101,074.71 | \$75,294.97 |
| Servicios de traslado y viáticos | \$496,500.00 | \$6,986,982.24 | \$7,483,482.24 | \$45,518.16 | \$45,518.16 | \$6,941,464.08 |
| Servicios oficiales | \$26,646.00 | \$-44,397.70 | \$-17,751.70 | \$46,592.24 | \$46,176.24 | \$135,602.30 |
| Otros servicios generales | \$2,222,716.00 | \$20,573.25 | \$2,243,289.25 | \$20,063.20 | \$20,063.20 | \$427,334.51 |
| Transferencias, asignaciones, subsidios y otras ayudas | | | | | | |
| Transferencias internas y asignaciones al sector público | - | \$-4,443.19 | \$-4,443.19 | \$390,807.27 | \$20,520.40 | \$1,827,465.54 |
| Transferencias al resto del sector público | - | - | - | - | - | - |
| Subsidios y subvenciones | - | - | - | - | - | - |
| Ayudas sociales | - | - | - | - | - | - |
| Pensiones y jubilaciones | - | - | - | - | - | - |
| Transferencias a fideicomisos, mandatos y otros análogos | - | - | - | - | - | - |
| Transferencias a la seguridad social | - | - | - | - | - | - |
| Donativos | - | - | - | - | - | - |
| Transferencias al exterior | - | - | - | - | - | - |
| Bienes muebles, inmuebles e intangibles | | | | | | |
| Mobiliario y equipo de administración | \$8,412,000.00 | \$-376,766.85 | \$8,035,233.15 | \$3,591,022.10 | \$3,591,022.10 | \$4,444,211.05 |
| Mobiliario y equipo educacional y recreativo | \$5,710,000.00 | \$-132,060.60 | \$5,577,939.40 | \$2,280,761.85 | \$2,280,761.85 | \$3,297,177.55 |
| Equipo e instrumental médico y de laboratorio | \$220,000.00 | \$220,000.00 | \$440,000.00 | - | - | \$220,000.00 |
| Vehículos y equipo de transporte | \$600,000.00 | - | \$600,000.00 | \$568,955.00 | \$568,955.00 | \$31,045.00 |
| Equipo de defensa y seguridad | \$150,000.00 | - | \$150,000.00 | - | - | \$150,000.00 |
| Maquinaria, otros equipos y herramientas | - | - | - | - | - | - |
| Activos biológicos | - | - | - | - | - | - |

Del 1 de enero al 31 de marzo de 2018

| Concepto | Egresos | | | | | |
|---|------------------------|-------------------------------|------------------------|------------------------|------------------------|------------------------|
| | Aprobado | Ampliaciones / Reducciones | Modificado | Devengado | Pagado | Subejercicio |
| | 1 | 2 | 3 = (1 + 2) | 4 | 5 | 6 = (3 - 4) |
| Bienes inmuebles | | | | | | |
| Activos intangibles | | | | | | |
| Inversión pública | \$1,732,000.00 | \$-244,706.25 | \$1,487,293.75 | \$741,305.25 | \$741,305.25 | \$745,988.50 |
| Obra pública en bienes de dominio público | \$7,000,000.00 | \$-7,000,000.00 | - | - | - | - |
| Obra pública en bienes propios | | | | | | |
| Proyectos productivos y acciones de fomento | \$7,000,000.00 | \$-7,000,000.00 | - | - | - | - |
| Inversiones financieras y otras provisiones | | | | | | |
| Inversiones para el fomento de actividades productivas | | | | | | |
| Acciones y participaciones de capital | | | | | | |
| Compra de títulos y valores | | | | | | |
| Concesión de préstamos | | | | | | |
| Inversiones en fideicomisos, mandatos y otros análogos | | | | | | |
| Otras inversiones financieras | | | | | | |
| Provisiones para contingencias y otras erogaciones especiales | | | | | | |
| Participaciones y aportaciones | | | | | | |
| Participaciones | | | | | | |
| Aportaciones | | | | | | |
| Convenios | | | | | | |
| Deuda pública | | | | | | |
| Amortización de la deuda pública | | | | | | |
| Intereses de la deuda pública | | | | | | |
| Comisiones de la deuda pública | | | | | | |
| Gastos de la deuda pública | | | | | | |
| Costo por coberturas | | | | | | |
| Apoyos financieros | | | | | | |
| Adeudos de ejercicios fiscales anteriores (ADEFAS) | | | | | | |
| Total del Gasto | \$94,486,000.00 | \$102,065.21 | \$94,588,065.21 | \$16,819,654.41 | \$16,629,311.63 | \$77,768,410.80 |



Autoriza

Pedro José María García Montañez
Magistrado Presidente

Revisa

Ricardo Benítez Gómez Landero
Director de Administración

Electrónica

Guadalupe Salvador Pañuel
Subdirectora de Recursos
Financieros

del 1 de enero al 31 de marzo de 2018

| Concepto | Egresos | | | | | |
|---|------------------------|---------------------|---------------------------|------------------------|------------------------|-----------------------------|
| | Aprobado 1 | Ampliaciones / 2 | Modificado 3 = (1 + 2) | Devengado 4 | Pagado 5 | Subejercicio 6 = (3 - 4) |
| Gobierno | | | | | | |
| Legislación | \$94,486,000.00 | \$102,065.21 | \$94,588,065.21 | \$16,819,654.41 | \$16,629,311.63 | \$77,768,410.80 |
| Justicia | \$94,486,000.00 | \$102,065.21 | \$94,588,065.21 | \$16,819,654.41 | \$16,629,311.63 | \$77,768,410.80 |
| Coordinación de la política de gobierno | - | - | - | - | - | - |
| Relaciones Exteriores | - | - | - | - | - | - |
| Asuntos Financieros Y Hacendarios | - | - | - | - | - | - |
| Seguridad Nacional | - | - | - | - | - | - |
| Asuntos de Orden Público y de Seguridad Interior | - | - | - | - | - | - |
| Otros Servicios Generales | - | - | - | - | - | - |
| Desarrollo Social | - | - | - | - | - | - |
| Protección Ambiental | - | - | - | - | - | - |
| Vivienda y Servicios a la Comunidad | - | - | - | - | - | - |
| Salud | - | - | - | - | - | - |
| Recreación, Cultura y Otras Manifestaciones Sociales | - | - | - | - | - | - |
| Educación | - | - | - | - | - | - |
| Protección Social En Salud | - | - | - | - | - | - |
| Otros Asuntos Sociales | - | - | - | - | - | - |
| Desarrollo Económico | - | - | - | - | - | - |
| Asuntos Económicos, Comerciales y Laborales en General | - | - | - | - | - | - |
| Agropecuaria, Silvicultura, Pesca y Caza | - | - | - | - | - | - |
| Combustibles y Energía | - | - | - | - | - | - |
| Minería, Manufacturas y Construcción | - | - | - | - | - | - |
| Transporte | - | - | - | - | - | - |
| Comunicaciones | - | - | - | - | - | - |
| Turismo | - | - | - | - | - | - |
| Ciencia, Tecnología e Innovación | - | - | - | - | - | - |
| Otras Industrias y Otros Asuntos Económicos | - | - | - | - | - | - |
| Otros No Clasificadas en Funciones Anteriores | - | - | - | - | - | - |
| Transacciones De La Deuda Pública / Costo Financiero De La Deuda | - | - | - | - | - | - |
| Transferencias, Participaciones Y Aportaciones Entre Diferentes Niveles | - | - | - | - | - | - |
| Saneamiento Del Sistema Financiero | - | - | - | - | - | - |
| Adeudos De Ejercicios Fiscales Anteriores | - | - | - | - | - | - |
| Total del Gasto | \$94,486,000.00 | \$102,065.21 | \$94,588,065.21 | \$16,819,654.41 | \$16,629,311.63 | \$77,768,410.80 |



Autoriza
Pedro José María García Montañez
Magistrado Presidente

Revisa
Ricardo Benítez Gómez Landero
Director de Administración

Elabora
Eleanora
Guadalupe Salvador Pascual
Subdirectora de Recursos
Financieros



TEJAV

Tribunal Estatal de Justicia
Administrativa de Veracruz

Endeudamiento Neto



TEJAV
Tribunal Estatal de Justicia
Administrativa de Veracruz

TRIBUNAL ESTATAL DE JUSTICIA ADMINISTRATIVA

Endeudamiento neto

Torre Olmo, Piso 3
Distribuidor Vial Las Trancas no. 1009,
Col. Reserva Territorial CP 91096
Xalapa, Veracruz
(01228) 688 77 31
www.tejav.org.mx

Del 01 de enero al 31 de marzo de 2018

| Identificación de Crédito o Instrumento | Contratación/Colocación | | Amortización | Endeudamiento Neto |
|---|-------------------------|---|--------------|--------------------|
| | A | B | | |
| | Créditos Bancarios | | | |
| | | | | 0 |
| | | | | 0 |
| Total Créditos Bancarios | 0 | | 0 | 0 |

| Otros Instrumentos de Deuda | | | | |
|--|----------|--|----------|----------|
| | | | | 0 |
| | | | | 0 |
| Total Otros Instrumentos de Deuda | 0 | | 0 | 0 |

| | | | | |
|--------------|----------|----------|----------|----------|
| TOTAL | 0 | 0 | 0 | 0 |
|--------------|----------|----------|----------|----------|

Autoriza

Pedro José María García Montañez
Magistrado presidente

Revisa

Ricardo Benítez Gómez Landero
Director de administración

Elabora

Guadalupe Salvador Pascual
Subdirectora de recursos financieros



TEJAV

Tribunal Estatal de Justicia
Administrativa de Veracruz

Intereses de la Deuda



TEJAV
Tribunal Estatal de Justicia
Administrativa de Veracruz

TRIBUNAL ESTATAL DE JUSTICIA ADMINISTRATIVA

Intereses de la deuda

Del 01 de enero al 31 de marzo de 2018

Torre Olmo, Piso 3
Distribuidor Vial Las Trancas no. 1009,
Col. Reserva Territorial CP 91096
Xalapa, Veracruz
(01228) 688 77 31
www.tejav.org.mx

| Identificación de Crédito o Instrumento | Devengado | | Pagado |
|---|--------------------|----------|----------|
| | Créditos Bancarios | | |
| Total de intereses de Créditos Bancarios | 0 | 0 | 0 |
| Otros Instrumentos de Deuda | | | |
| Total de intereses de Otros Instrumentos de Deuda | 0 | 0 | 0 |
| TOTAL | 0 | 0 | 0 |

Autoriza

Pedro José María García Montañez
Magistrado presidente

Revisa

Ricardo Benítez Gómez Landero
Director de administración

Elabora

Guadalupe Salvador Pasqual
Subdirectora de recursos financieros



TEJAV

Tribunal Estatal de Justicia
Administrativa de Veracruz

Indicadores de Postura Fiscal



TEJAV
Tribunal Estatal de Justicia
Administrativa de Veracruz

TRIBUNAL ESTATAL DE JUSTICIA ADMINISTRATIVA

Indicadores de Postura Fiscal

Del 01 de enero al 31 de marzo de 2018

| Concepto | Estimado | Devengado | Pagado ³ |
|---|----------------------|----------------------|----------------------|
| I. Ingresos Presupuestarios (I=1+2) | 94,486,000.00 | 30,310,593.21 | 30,310,593.21 |
| 1. Ingresos del Gobierno de la Entidad Federativa ¹ | 94,486,000.00 | 30,310,593.21 | 30,310,593.21 |
| 2. Ingresos del Sector Paraestatal ¹ | | | |
| II. Egresos Presupuestarios (II=3+4) | 94,486,000.00 | 16,819,654.41 | 16,629,311.63 |
| 3. Egresos del Gobierno de la Entidad Federativa ² | 94,486,000.00 | 16,819,654.41 | 16,629,311.63 |
| 4. Egresos del Sector Paraestatal ² | | | |
| III. Balance Presupuestario (Superávit o Déficit) (III = I - II) | 0.00 | 13,490,938.80 | 13,681,281.58 |
| Concepto | Estimado | Devengado | Pagado ³ |
| III. Balance presupuestario (Superávit o Déficit) | 0.00 | 13,490,938.80 | 13,681,281.58 |
| IV. Intereses, Comisiones y Gastos de la Deuda | | | |
| V. Balance Primario (Superávit o Déficit) (V= III - IV) | 0.00 | 13,490,938.80 | 13,681,281.58 |
| Concepto | Estimado | Devengado | Pagado ³ |
| A. Financiamiento | | | |
| B. Amortización de la deuda | | | |
| C. Endeudamiento ó desendeudamiento (C = A - B) | | | |

1 Los Ingresos que se presentan son los ingresos presupuestario totales sin incluir los ingresos por financiamientos. Los Ingresos del Gobierno de la Entidad Federativa corresponden a los del Poder Ejecutivo, Legislativo Judicial y Autónomos

2 Los egresos que se presentan son los egresos presupuestarios totales sin incluir los egresos por amortización. Los egresos del Gobierno de la Entidad Federativa corresponden a los del Poder Ejecutivo, Legislativo Judicial y Órganos Autónomos

3 Para Ingresos se reportan los ingresos recaudados; para egresos se reportan los egresos pagados

Autoriza

Revisa

Elabora

Pedro José María García Montañez
Magistrado Presidente

Ricardo Benítez Gómez Landero
Director de Administración

Guadalupe Salvador Pascual
Subdirectora de Recursos Financieros



TEJAV

Tribunal Estatal de Justicia
Administrativa de Veracruz

III. INFORMACIÓN PROGRAMÁTICA




TEJAV

Tribunal Estatal de Justicia
Administrativa de Veracruz

Gasto por Categoría Programática


| Concepto | Ingreso | | | | | Subejercicio | |
|--|------------------------|--------------------------------|------------------------|------------------------|------------------------|------------------------|------------------------|
| | Aprobado | Ampliaciones/ (Reducciones) | Modificado | Devengado | Pagado | | |
| | (1) | (2) | 3 = (1 + 2) | (4) | (5) | | 6 = (3 - 4) |
| ESTADOS E INFORMES PROGRAMÁTICOS | \$.00 | \$.00 | \$.00 | \$.00 | \$.00 | \$.00 | \$.00 |
| Programas | \$.00 | \$.00 | \$.00 | \$.00 | \$.00 | \$.00 | \$.00 |
| Subsidios: Sector Social y Privado o Entidades | \$.00 | \$.00 | \$.00 | \$.00 | \$.00 | \$.00 | \$.00 |
| Sujetos a Reglas de Operación | \$.00 | \$.00 | \$.00 | \$.00 | \$.00 | \$.00 | \$.00 |
| Otros Subsidios | \$.00 | \$.00 | \$.00 | \$.00 | \$.00 | \$.00 | \$.00 |
| Desempeño de las Funciones | \$.00 | \$.00 | \$.00 | \$.00 | \$.00 | \$.00 | \$.00 |
| Prestación de Servicios Públicos | \$79,074,000.00 | \$7,477,992.06 | \$86,551,992.06 | \$13,227,792.31 | \$13,037,449.53 | \$73,324,199.75 | \$73,324,199.75 |
| Provisión de Bienes Públicos | \$.00 | \$.00 | \$.00 | \$.00 | \$.00 | \$.00 | \$.00 |
| Planeación, seguimiento y evaluación de políticas | \$.00 | \$.00 | \$.00 | \$.00 | \$.00 | \$.00 | \$.00 |
| Promoción y fomento | \$.00 | \$.00 | \$.00 | \$.00 | \$.00 | \$.00 | \$.00 |
| Regulación y supervisión | \$.00 | \$.00 | \$.00 | \$.00 | \$.00 | \$.00 | \$.00 |
| Funciones de las Fuerzas Armadas (Únicamente | \$.00 | \$.00 | \$.00 | \$.00 | \$.00 | \$.00 | \$.00 |
| Específicos | \$.00 | \$.00 | \$.00 | \$.00 | \$.00 | \$.00 | \$.00 |
| Proyectos de Inversión | \$15,412,000.00 | \$7,375,926.85 | \$8,036,073.15 | \$3,591,862.10 | \$3,591,862.10 | \$4,444,211.05 | \$4,444,211.05 |
| Administrativos y de Apoyo | \$.00 | \$.00 | \$.00 | \$.00 | \$.00 | \$.00 | \$.00 |
| Apoyo al proceso presupuestario y para mejorar la | \$.00 | \$.00 | \$.00 | \$.00 | \$.00 | \$.00 | \$.00 |
| Apoyo a la función pública y al mejoramiento de la | \$.00 | \$.00 | \$.00 | \$.00 | \$.00 | \$.00 | \$.00 |
| Operaciones ajenas | \$.00 | \$.00 | \$.00 | \$.00 | \$.00 | \$.00 | \$.00 |
| Compromisos | \$.00 | \$.00 | \$.00 | \$.00 | \$.00 | \$.00 | \$.00 |
| Obligaciones de cumplimiento de resolución | \$.00 | \$.00 | \$.00 | \$.00 | \$.00 | \$.00 | \$.00 |
| Desastres Naturales | \$.00 | \$.00 | \$.00 | \$.00 | \$.00 | \$.00 | \$.00 |
| Obligaciones | \$.00 | \$.00 | \$.00 | \$.00 | \$.00 | \$.00 | \$.00 |
| Pensiones y jubilaciones | \$.00 | \$.00 | \$.00 | \$.00 | \$.00 | \$.00 | \$.00 |
| Aportaciones a la seguridad social | \$.00 | \$.00 | \$.00 | \$.00 | \$.00 | \$.00 | \$.00 |
| Aportaciones a fondos de estabilización | \$.00 | \$.00 | \$.00 | \$.00 | \$.00 | \$.00 | \$.00 |
| Aportaciones a fondos de inversión y reestructura | \$.00 | \$.00 | \$.00 | \$.00 | \$.00 | \$.00 | \$.00 |
| Programas de Gasto Federalizado (Gobierno | \$.00 | \$.00 | \$.00 | \$.00 | \$.00 | \$.00 | \$.00 |
| Gasto Federalizado | \$.00 | \$.00 | \$.00 | \$.00 | \$.00 | \$.00 | \$.00 |
| Participaciones a entidades federativas y | \$.00 | \$.00 | \$.00 | \$.00 | \$.00 | \$.00 | \$.00 |
| Costo financiero, deuda o apoyos a deudores y | \$.00 | \$.00 | \$.00 | \$.00 | \$.00 | \$.00 | \$.00 |
| Adeudos de ejercicios fiscales anteriores | \$.00 | \$.00 | \$.00 | \$.00 | \$.00 | \$.00 | \$.00 |
| Total | \$94,486,000.00 | \$102,065.21 | \$94,588,065.21 | \$16,819,654.41 | \$16,629,311.63 | \$77,768,410.80 | \$77,768,410.80 |



Autoriza

Pedro José María García Montañez
Magistrado Presidente

Revisa

Ricardo Benítez Gómez Landero
Director de Administración

Elabora

Guadalupe Salvador Pascual
Subdirectora de Recursos
Financieros



TEJAV

Tribunal Estatal de Justicia
Administrativa de Veracruz

Programas y Proyectos de Inversión



TEJAV
Tribunal Estatal de Justicia
Administrativa de Veracruz

GOBIERNO DEL ESTADO DE VERACRUZ DE IGNACIO DE LA LLAVE

Programas y Proyectos de Inversión

Del 1 de enero al 31 de marzo de 2018

(Pesos)

Ente Público: _____

TRIBUNAL ESTATAL DE JUSTICIA ADMINISTRATIVA

Al 31 de marzo de 2018, este Tribunal ha ejercido presupuesto para adquisición de Proyectos de Inversión en bienes muebles, no obstante, lo relativo a obra pública fue transferido a servicios generales, ya que por ser habilitación de oficinas que no son propiedad del Tribunal, el proyecto entra como servicios.

Bajo protesta de decir verdad declaramos que los Estados Financieros y sus Notas son razonablemente correctos y son responsabilidad del emisor.

Autoriza

Pedro José María García Montañez
Magistrado presidente

Revisa

Ricardo Benítez Gómez Landero
Director de administración

Elabora

Guadalupe Salvador Pascual
Subdirectora de recursos financieros



TEJAV

Tribunal Estatal de Justicia
Administrativa de Veracruz

IV. INFORMACIÓN ADICIONAL



TEJAV

Tribunal Estatal de Justicia
Administrativa de Veracruz

Balanza de Comprobación



| Concepto | Nombre cuenta | Movimientos | | | |
|---------------|--|----------------------|----------------------|----------------------|----------------------|
| | | Saldo Inicial | Debe | Haber | Saldo Final |
| 1 | ACTIVO | 15,738,087.72 | 62,943,160.85 | 60,118,499.52 | 18,562,749.05 |
| 1.1 | ACTIVO CIRCULANTE | 15,738,087.72 | 59,352,138.75 | 60,118,499.52 | 14,971,726.95 |
| 1.1.1 | Efectivo y Equivalentes | 15,736,470.02 | 50,338,793.52 | 51,347,977.74 | 14,727,285.80 |
| 1.1.1.2 | Bancos/Tesorería | 3,106,815.81 | 33,257,366.62 | 36,325,082.88 | 39,099.55 |
| 1.1.1.2.03 | Banorte | 3,106,815.81 | 33,257,366.62 | 36,325,082.88 | 39,099.55 |
| 1.1.1.2.03.01 | 0592397003 CUENTA MINISTRACIÓN | 3,063,832.22 | 23,606,154.30 | 26,660,769.02 | 9,217.50 |
| 1.1.1.2.03.02 | 0593806351 CUENTA NÓMINA | 0.00 | 4,406,452.08 | 4,406,452.08 | 0.00 |
| 1.1.1.2.03.03 | 0593809389 CUENTA GASTOS DE OPERACIÓN | 42,962.59 | 5,243,227.68 | 5,257,861.78 | 28,328.49 |
| 1.1.1.2.03.04 | 0593811832 CUENTA INGRESOS PROPIOS | 21.00 | 1,532.56 | 0.00 | 1,553.56 |
| 1.1.1.4 | Inversiones Temporales (Hasta 3 meses) | 12,629,653.21 | 17,081,426.90 | 15,022,894.86 | 14,688,185.25 |
| 1.1.1.4.03 | Banorte | 12,629,653.21 | 17,081,426.90 | 15,022,894.86 | 14,688,185.25 |
| 1.1.1.4.03.01 | 0503737265 CONTRATO INVERSIÓN | 12,629,653.21 | 17,081,426.90 | 15,022,894.86 | 14,688,185.25 |
| 1.1.1.6 | Depósitos de Fondos de Terceros en Garantía y/o | 1.00 | 0.00 | 0.00 | 1.00 |
| 1.1.1.6.01 | Depósitos de Fondos de Terceros en Garantía y/o | 1.00 | 0.00 | 0.00 | 1.00 |
| 1.1.1.6.01.01 | 0597743780 CUENTA DEPÓSITOS JUDICIALES | 1.00 | 0.00 | 0.00 | 1.00 |
| 1.1.2 | Derechos a Recibir Efectivo o Equivalentes | 1,220.00 | 8,663,859.79 | 8,659,478.79 | 5,601.00 |
| 1.1.2.2 | Cuentas por Cobrar a Corto Plazo | 0.00 | 8,582,582.00 | 8,582,582.00 | 0.00 |
| 1.1.2.2.06 | Transferencias Internas y Asignaciones al Sector Público por | 0.00 | 8,582,582.00 | 8,582,582.00 | 0.00 |
| 1.1.2.3 | Deudores Diversos por Cobrar a Corto Plazo | 1,220.00 | 9,262.23 | 4,881.23 | 5,601.00 |
| 1.1.2.3.02 | Gastos a Comprobar | 1,220.00 | 9,262.23 | 4,881.23 | 5,601.00 |
| 1.1.2.4 | Ingresos por Recuperar a Corto Plazo | 0.00 | 72,015.56 | 72,015.56 | 0.00 |
| 1.1.2.4.04 | Derechos | 0.00 | 1,532.56 | 1,532.56 | 0.00 |
| 1.1.2.4.05 | Productos | 0.00 | 70,483.00 | 70,483.00 | 0.00 |
| 1.1.5 | Almacenes | 397.70 | 349,485.44 | 111,042.99 | 238,840.15 |
| 1.1.5.1 | Almacén de Materiales y Suministros de Consumo | 397.70 | 349,485.44 | 111,042.99 | 238,840.15 |
| 1.1.5.1.01 | Materiales de Administración, Emisión de Documentos y | 0.00 | 349,485.44 | 110,645.29 | 238,840.15 |
| 1.1.5.1.03 | Materiales y Artículos de Construcción y de Reparación | 397.70 | 0.00 | 397.70 | 0.00 |
| 1.2 | ACTIVO NO CIRCULANTE | 0.00 | 3,591,022.10 | 0.00 | 3,591,022.10 |
| 1.2.4 | Bienes Muebles | 0.00 | 2,849,716.85 | 0.00 | 2,849,716.85 |
| 1.2.4.1 | Mobiliario y Equipo de Administración | 0.00 | 2,280,761.85 | 0.00 | 2,280,761.85 |
| 1.2.4.1.03 | Equipo de Cómputo y de Tecnologías de la Información | 0.00 | 2,280,761.85 | 0.00 | 2,280,761.85 |
| 1.2.4.1.03.01 | Bienes Informáticos | 0.00 | 2,280,761.85 | 0.00 | 2,280,761.85 |
| 1.2.4.4 | Vehículos y Equipo de Transporte | 0.00 | 568,955.00 | 0.00 | 568,955.00 |
| 1.2.4.4.01 | Vehículos y Equipo Terrestre | 0.00 | 568,955.00 | 0.00 | 568,955.00 |
| 1.2.4.4.01.03 | Vehículos y Equipo Terrestres, destinados a Servicios | 0.00 | 568,955.00 | 0.00 | 568,955.00 |
| 1.2.5 | Activos Intangibles | 0.00 | 741,305.25 | 0.00 | 741,305.25 |
| 1.2.5.4 | Licencias | 0.00 | 741,305.25 | 0.00 | 741,305.25 |
| 1.2.5.4.01 | Licencias Informáticas e Intelectuales | 0.00 | 741,305.25 | 0.00 | 741,305.25 |
| 1.2.5.4.01.01 | Licencias Informáticas e Intelectuales | 0.00 | 741,305.25 | 0.00 | 741,305.25 |
| 2 | PASIVO | 655,483.80 | 10,754,749.67 | 11,341,213.87 | 1,241,948.00 |
| 2.1 | PASIVO CIRCULANTE | 655,483.80 | 10,754,749.67 | 11,341,213.87 | 1,241,948.00 |
| 2.1.1 | Cuentas por Pagar a Corto Plazo | 655,483.80 | 10,754,749.67 | 11,341,213.87 | 1,241,948.00 |
| 2.1.1.1 | Servicios Personales por Pagar a Corto Plazo | 0.00 | 5,526,353.98 | 5,526,353.98 | 0.00 |
| 2.1.1.1.01 | Remuneraciones al Personal de Carácter Permanente por | 0.00 | 1,775,705.00 | 1,775,705.00 | 0.00 |
| 2.1.1.1.04 | Seguridad Social por Pagar a Corto Plazo | 0.00 | 68,763.64 | 68,763.64 | 0.00 |
| 2.1.1.1.09 | Otras Prestaciones Sociales y Económicas por Pagar a Corto | 0.00 | 3,681,885.34 | 3,681,885.34 | 0.00 |
| 2.1.1.2 | Proveedores por Pagar a Corto Plazo | 3,037.00 | 4,570,352.69 | 4,569,371.60 | 2,055.91 |
| 2.1.1.2.01 | Materiales y Suministros por Pagar a Corto Plazo | 700.00 | 578,802.15 | 579,393.06 | 1,290.91 |
| 2.1.1.2.02 | Servicios Generales por Pagar a Corto Plazo | 2,337.00 | 400,528.44 | 398,956.44 | 765.00 |
| 2.1.1.2.03 | Bienes Muebles, Inmuebles e Intangibles por Pagar a Corto | 0.00 | 3,591,022.10 | 3,591,022.10 | 0.00 |
| 2.1.1.7 | Retenciones y Contribuciones por Pagar a Corto Plazo | 652,441.44 | 652,442.00 | 1,239,887.29 | 1,239,886.73 |
| 2.1.1.7.01 | Retenciones y Contribuciones Federales por Pagar a Corto | 543,795.92 | 543,796.00 | 1,051,599.94 | 1,051,599.86 |
| 2.1.1.7.01.01 | ISR Retención Sueldos y Salarios | 543,795.92 | 543,796.00 | 1,051,599.94 | 1,051,599.86 |
| 2.1.1.7.02 | Retenciones y Contribuciones Estatales por Pagar a Corto | 108,645.52 | 108,646.00 | 188,287.35 | 188,286.87 |
| 2.1.1.7.02.02 | 3% ISERTP | 108,645.52 | 108,646.00 | 188,287.35 | 188,286.87 |
| 2.1.1.9 | Otras Cuentas por Pagar a Corto Plazo | 5.36 | 5,601.00 | 5,601.00 | 5.36 |
| 2.1.1.9.01 | Otras Cuentas por Pagar a Corto Plazo | 5.36 | 5,601.00 | 5,601.00 | 5.36 |
| 4 | INGRESOS Y OTROS BENEFICIOS | 21,655,995.65 | 0.00 | 8,654,597.56 | 30,310,593.21 |
| 4.1 | INGRESOS DE GESTIÓN | 30,049.65 | 0.00 | 72,015.56 | 102,065.21 |
| 4.1.4 | Derechos | 20.00 | 0.00 | 1,532.56 | 1,552.56 |
| 4.1.4.3 | Derechos por Prestación de Servicios | 20.00 | 0.00 | 1,532.56 | 1,552.56 |
| 4.1.4.3.04 | Derechos por Expedición de Certificados y Constancias | 20.00 | 0.00 | 1,532.56 | 1,552.56 |
| 4.1.4.3.04.02 | Copias de documentos que obren en los archivos de oficinas | 20.00 | 0.00 | 1,532.56 | 1,552.56 |
| 4.1.5 | Productos de Tipo Corriente | 30,029.65 | 0.00 | 70,483.00 | 100,512.65 |
| 4.1.5.9 | Otros Productos que Generan Ingresos Corrientes | 30,029.65 | 0.00 | 70,483.00 | 100,512.65 |
| 4.1.5.9.05 | Rendimientos Financieros Provenientes de Capitales o | 30,029.65 | 0.00 | 70,483.00 | 100,512.65 |



| Concepto | Nombre cuenta | Movimientos | | | |
|---------------|--|---------------------|---------------------|--------------|----------------------|
| | | Saldo Inicial | Debe | Haber | Saldo Final |
| 4.2 | PARTICIPACIONES, APORTACIONES, TRANSFERENCIAS, | 21,625,946.00 | 0.00 | 8,582,582.00 | 30,208,528.00 |
| 4.2.2 | Transferencias, Asignaciones, Subsidios y Otras Ayudas | 21,625,946.00 | 0.00 | 8,582,582.00 | 30,208,528.00 |
| 4.2.2.3 | Subsidios y Subvenciones | 21,625,946.00 | 0.00 | 8,582,582.00 | 30,208,528.00 |
| 4.2.2.3.02 | Subsidios y Subvenciones Estatales | 21,625,946.00 | 0.00 | 8,582,582.00 | 30,208,528.00 |
| 4.2.2.3.02.02 | Subsidios y Subvenciones | 21,625,946.00 | 0.00 | 8,582,582.00 | 30,208,528.00 |
| 5 | GASTOS Y OTRAS PÉRDIDAS | 6,573,391.73 | 6,416,400.43 | 0.00 | 12,989,792.16 |
| 5.1 | GASTOS DE FUNCIONAMIENTO | 6,573,391.73 | 6,416,400.43 | 0.00 | 12,989,792.16 |
| 5.1.1 | Servicios Personales | 5,811,396.32 | 5,526,353.98 | 0.00 | 11,337,750.30 |
| 5.1.1.1 | Remuneraciones al Personal de Carácter Permanente | 2,799,912.61 | 1,775,705.00 | 0.00 | 4,575,617.61 |
| 5.1.1.1.03 | Sueldo base al personal permanente | 2,799,912.61 | 1,775,705.00 | 0.00 | 4,575,617.61 |
| 5.1.1.1.03.01 | Sueldos y salarios | 2,799,912.61 | 1,775,705.00 | 0.00 | 4,575,617.61 |
| 5.1.1.4 | Seguridad Social | 197,805.23 | 68,763.64 | 0.00 | 266,568.87 |
| 5.1.1.4.01 | Aportaciones de Seguridad Social | 197,805.23 | 0.00 | 0.00 | 197,805.23 |
| 5.1.1.4.01.02 | Seguro Institucional | 197,805.23 | 0.00 | 0.00 | 197,805.23 |
| 5.1.1.4.04 | Aportaciones para Seguros | 0.00 | 68,763.64 | 0.00 | 68,763.64 |
| 5.1.1.4.04.01 | Aportaciones para seguros | 0.00 | 68,763.64 | 0.00 | 68,763.64 |
| 5.1.1.5 | Otras Prestaciones Sociales y Económicas | 2,813,678.48 | 3,681,885.34 | 0.00 | 6,495,563.82 |
| 5.1.1.5.04 | Prestaciones Contractuales | 2,813,678.48 | 3,681,885.34 | 0.00 | 6,495,563.82 |
| 5.1.1.5.04.30 | Gratificación extraordinaria | 2,813,678.48 | 3,681,885.34 | 0.00 | 6,495,563.82 |
| 5.1.2 | Materiales y Suministros | 16,921.13 | 340,950.61 | 0.00 | 357,871.74 |
| 5.1.2.1 | Materiales de Administración, Emisión de Documentos y | 2,997.42 | 308,352.14 | 0.00 | 311,349.56 |
| 5.1.2.1.01 | Materiales, Útiles y Equipos Menores de Oficina | 1,595.35 | 110,645.29 | 0.00 | 112,240.64 |
| 5.1.2.1.01.01 | Materiales, Útiles y Equipos Menores de Oficina | 1,595.35 | 110,645.29 | 0.00 | 112,240.64 |
| 5.1.2.1.04 | Materiales, Útiles y Equipos Menores de Tecnologías de la | 382.80 | 194,126.85 | 0.00 | 194,509.65 |
| 5.1.2.1.04.01 | Materiales, Útiles y Equipos Menores de Tecnologías de la | 382.80 | 194,126.85 | 0.00 | 194,509.65 |
| 5.1.2.1.05 | Material Impreso e Información Digital | 0.00 | 3,580.00 | 0.00 | 3,580.00 |
| 5.1.2.1.05.01 | Material Impreso e Información Digital | 0.00 | 3,200.00 | 0.00 | 3,200.00 |
| 5.1.2.1.05.02 | Suscripción a periódicos y medios informativos | 0.00 | 380.00 | 0.00 | 380.00 |
| 5.1.2.1.06 | Material de Limpieza | 1,019.27 | 0.00 | 0.00 | 1,019.27 |
| 5.1.2.1.06.01 | Material de Limpieza | 1,019.27 | 0.00 | 0.00 | 1,019.27 |
| 5.1.2.2 | Alimentos y Utensilios | 0.00 | 2,754.00 | 0.00 | 2,754.00 |
| 5.1.2.2.01 | Productos Alimenticios para Personas | 0.00 | 2,754.00 | 0.00 | 2,754.00 |
| 5.1.2.2.01.04 | Productos Alimenticios para el Personal Derivado de | 0.00 | 2,754.00 | 0.00 | 2,754.00 |
| 5.1.2.4 | Materiales y Artículos de Construcción y de Reparación | 717.57 | 349.00 | 0.00 | 1,066.57 |
| 5.1.2.4.04 | Madera y Productos de Madera | 0.00 | 349.00 | 0.00 | 349.00 |
| 5.1.2.4.04.01 | Madera y Productos de Madera | 0.00 | 349.00 | 0.00 | 349.00 |
| 5.1.2.4.06 | Material Eléctrico y Electrónico | 717.57 | 0.00 | 0.00 | 717.57 |
| 5.1.2.4.06.01 | Material Eléctrico y Electrónico | 717.57 | 0.00 | 0.00 | 717.57 |
| 5.1.2.6 | Combustibles, Lubricantes y Aditivos | 12,903.88 | 29,446.77 | 0.00 | 42,350.65 |
| 5.1.2.6.01 | Combustibles, Lubricantes y Aditivos | 12,903.88 | 29,446.77 | 0.00 | 42,350.65 |
| 5.1.2.6.01.03 | Combustibles, Lubricantes y Aditivos para Servicios | 12,903.88 | 29,446.77 | 0.00 | 42,350.65 |
| 5.1.2.9 | Herramientas, Refacciones y Accesorios Menores | 302.26 | 48.70 | 0.00 | 350.96 |
| 5.1.2.9.01 | Herramientas Menores | 302.26 | 48.70 | 0.00 | 350.96 |
| 5.1.2.9.01.01 | Herramientas Menores | 302.26 | 48.70 | 0.00 | 350.96 |
| 5.1.3 | Servicios Generales | 745,074.28 | 549,095.84 | 0.00 | 1,294,170.12 |
| 5.1.3.1 | Servicios Básicos | 5,578.00 | 46,432.77 | 0.00 | 52,010.77 |
| 5.1.3.1.01 | Energía Eléctrica | 0.00 | 10,214.00 | 0.00 | 10,214.00 |
| 5.1.3.1.01.01 | Energía Eléctrica | 0.00 | 10,214.00 | 0.00 | 10,214.00 |
| 5.1.3.1.06 | Servicios de Telecomunicaciones y Satélites | 0.00 | 26,446.15 | 0.00 | 26,446.15 |
| 5.1.3.1.06.02 | Servicio de telecomunicaciones | 0.00 | 26,446.15 | 0.00 | 26,446.15 |
| 5.1.3.1.08 | Servicios Postales y Telegráficos | 5,578.00 | 9,772.62 | 0.00 | 15,350.62 |
| 5.1.3.1.08.01 | Servicios Postales y Telegráficos | 5,578.00 | 9,454.42 | 0.00 | 15,032.42 |
| 5.1.3.1.08.03 | Servicio de mensajería | 0.00 | 318.20 | 0.00 | 318.20 |
| 5.1.3.2 | Servicios de Arrendamiento | 325,599.84 | 185,000.00 | 0.00 | 510,599.84 |
| 5.1.3.2.02 | Arrendamiento de Edificios | 325,599.84 | 185,000.00 | 0.00 | 510,599.84 |
| 5.1.3.2.02.01 | Arrendamiento de Edificios | 325,599.84 | 185,000.00 | 0.00 | 510,599.84 |
| 5.1.3.3 | Servicios Profesionales, Científicos y Técnicos y Otros | 40,490.47 | 87,013.46 | 0.00 | 127,503.93 |
| 5.1.3.3.02 | Servicios de diseño, arquitectura, ingeniería y actividades | 23,200.00 | 0.00 | 0.00 | 23,200.00 |
| 5.1.3.3.02.01 | Servicios de diseño, arquitectura, ingeniería y actividades | 23,200.00 | 0.00 | 0.00 | 23,200.00 |
| 5.1.3.3.06 | Servicios de Apoyo Administrativo, Traducción, Fotocopiado e | 17,290.47 | 5,813.46 | 0.00 | 23,103.93 |
| 5.1.3.3.06.01 | Servicios de Apoyo Administrativo, Traducción, Fotocopiado e | 17,290.47 | 5,813.46 | 0.00 | 23,103.93 |
| 5.1.3.3.09 | Servicios Profesionales, Científicos y Técnicos Integrales | 0.00 | 81,200.00 | 0.00 | 81,200.00 |
| 5.1.3.3.09.01 | Servicios Profesionales, Científicos y Técnicos Integrales | 0.00 | 81,200.00 | 0.00 | 81,200.00 |
| 5.1.3.4 | Servicios Financieros, Bancarios y Comerciales | 75,861.68 | 25,213.03 | 0.00 | 101,074.71 |
| 5.1.3.4.01 | Servicios Financieros y Bancarios | 1,969.68 | 180.96 | 0.00 | 2,150.64 |
| 5.1.3.4.01.01 | Servicios Bancarios y Financieros | 1,969.68 | 180.96 | 0.00 | 2,150.64 |

[Handwritten signature]



| Concepto | Nombre cuenta | Movimientos | | | |
|---------------------|--|---------------|----------------------|----------------------|---------------|
| | | Saldo Inicial | Debe | Haber | Saldo Final |
| 5.1.3.4.04 | Seguros de Responsabilidad Patrimonial y Fianzas | 73,892.00 | 0.00 | 0.00 | 73,892.00 |
| 5.1.3.4.04.01 | Seguros de Responsabilidad Patrimonial y Fianzas | 73,892.00 | 0.00 | 0.00 | 73,892.00 |
| 5.1.3.4.05 | Seguro de Bienes Patrimoniales | 0.00 | 25,032.07 | 0.00 | 25,032.07 |
| 5.1.3.4.05.01 | Seguro de Bienes Patrimoniales | 0.00 | 25,032.07 | 0.00 | 25,032.07 |
| 5.1.3.5 | Servicios de Instalación, Reparación, Mantenimiento y | 45,518.16 | 0.00 | 0.00 | 45,518.16 |
| 5.1.3.5.01 | Conservación y Mantenimiento Menor de Inmuebles | 45,054.16 | 0.00 | 0.00 | 45,054.16 |
| 5.1.3.5.01.01 | Conservación y Mantenimiento Menor de Inmuebles (Edificios | 45,054.16 | 0.00 | 0.00 | 45,054.16 |
| 5.1.3.5.02 | Instalación, Reparación y Mantenimiento de Mobiliario y | 464.00 | 0.00 | 0.00 | 464.00 |
| 5.1.3.5.02.01 | Instalación, Reparación y Mantenimiento de Mobiliario y | 464.00 | 0.00 | 0.00 | 464.00 |
| 5.1.3.7 | Servicios de Traslado y Viáticos | 32,083.01 | 14,509.23 | 0.00 | 46,592.24 |
| 5.1.3.7.02 | Pasajes Terrestres | 2,243.01 | 4,038.00 | 0.00 | 6,281.01 |
| 5.1.3.7.02.01 | Pasajes Nacionales a Servidores Públicos | 2,243.01 | 4,038.00 | 0.00 | 6,281.01 |
| 5.1.3.7.05 | Viáticos en el País | 2,380.00 | 3,864.00 | 0.00 | 6,244.00 |
| 5.1.3.7.05.01 | Viáticos Nacionales a Servidores Públicos | 2,380.00 | 3,864.00 | 0.00 | 6,244.00 |
| 5.1.3.7.09 | Otros Servicios de Traslado y Hospedaje | 27,460.00 | 6,607.23 | 0.00 | 34,067.23 |
| 5.1.3.7.09.01 | Otros Servicios de Traslado y Hospedaje | 27,460.00 | 6,607.23 | 0.00 | 34,067.23 |
| 5.1.3.8 | Servicios Oficiales | 17,423.20 | 2,640.00 | 0.00 | 20,063.20 |
| 5.1.3.8.02 | Gastos de Orden Social y Cultural | 17,423.20 | 0.00 | 0.00 | 17,423.20 |
| 5.1.3.8.02.02 | Actividades cívicas y festividades | 17,423.20 | 0.00 | 0.00 | 17,423.20 |
| 5.1.3.8.03 | Congresos y Convenciones | 0.00 | 2,640.00 | 0.00 | 2,640.00 |
| 5.1.3.8.03.01 | Congresos y Convenciones | 0.00 | 2,640.00 | 0.00 | 2,640.00 |
| 5.1.3.9 | Otros Servicios Generales | 202,519.92 | 188,287.35 | 0.00 | 390,807.27 |
| 5.1.3.9.02 | Impuestos y Derechos | 8,851.04 | 0.00 | 0.00 | 8,851.04 |
| 5.1.3.9.02.01 | Impuestos y Derechos | 8,851.04 | 0.00 | 0.00 | 8,851.04 |
| 5.1.3.9.08 | Impuestos sobre Nóminas y Otros que se Deriven de una | 193,668.88 | 188,287.35 | 0.00 | 381,956.23 |
| 5.1.3.9.08.01 | Impuestos sobre Nóminas y Otros que se Deriven de una | 168,407.73 | 163,728.19 | 0.00 | 332,135.92 |
| 5.1.3.9.08.02 | Fomento a la Educación | 25,261.15 | 24,559.16 | 0.00 | 49,820.31 |
| 7.6.3 | Bienes bajo contrato en comodato | 227.00 | 0.00 | 0.00 | 227.00 |
| 7.6.3.1 | Bienes bajo contrato en comodato | 227.00 | 0.00 | 0.00 | 227.00 |
| 7.6.3.1.01 | Bienes bajo contrato en comodato | 227.00 | 0.00 | 0.00 | 227.00 |
| 7.6.4 | Contrato de comodato por bienes | (227.00) | 0.00 | 0.00 | (227.00) |
| 7.6.4.1 | Contrato de comodato por bienes | (227.00) | 0.00 | 0.00 | (227.00) |
| 7.6.4.1.01 | Contrato de comodato por bienes | (227.00) | 0.00 | 0.00 | (227.00) |
| 8 | CUENTAS DE ORDEN PRESUPUESTARIAS | 0.00 | 52,675,175.91 | 52,675,175.91 | 0.00 |
| 8.1 | Ley de ingresos | 0.00 | 17,381,210.68 | 17,381,210.68 | 0.00 |
| 8.1.1 | Ley de ingresos estimada | 94,486,000.00 | 0.00 | 0.00 | 94,486,000.00 |
| 8.1.1.4.2.2.3.02.02 | Subsidios y Subvenciones (Estimado) | 94,486,000.00 | 0.00 | 0.00 | 94,486,000.00 |
| 8.1.2 | Ley de ingresos por ejecutar | 72,860,054.00 | 8,654,597.56 | 72,015.56 | 64,277,472.00 |
| 8.1.2.4.1.4.3.04.02 | Copias de documentos que obren en los archivos de oficinas | 0.00 | 1,532.56 | 1,532.56 | 0.00 |
| 8.1.2.4.1.5.9.05 | Rendimientos Financieros Provenientes de Capitales o | 0.00 | 70,483.00 | 70,483.00 | 0.00 |
| 8.1.2.4.2.2.3.02.02 | Subsidios y Subvenciones (Por Ejecutar) | 72,860,054.00 | 8,582,582.00 | 0.00 | 64,277,472.00 |
| 8.1.3 | Modificaciones a la ley de ingresos estimada | 30,049.65 | 72,015.56 | 0.00 | 102,065.21 |
| 8.1.3.4.1.4.3.04.02 | Copias de documentos que obren en los archivos de oficinas | 20.00 | 1,532.56 | 0.00 | 1,552.56 |
| 8.1.3.4.1.5.9.05 | Rendimientos Financieros Provenientes de Capitales o | 30,029.65 | 70,483.00 | 0.00 | 100,512.65 |
| 8.1.4 | Ley de ingresos devengada | 0.00 | 8,654,597.56 | 8,654,597.56 | 0.00 |
| 8.1.4.4.1.4.3.04.02 | Copias de documentos que obren en los archivos de oficinas | 0.00 | 1,532.56 | 1,532.56 | 0.00 |
| 8.1.4.4.1.5.9.05 | Rendimientos Financieros Provenientes de Capitales o | 0.00 | 70,483.00 | 70,483.00 | 0.00 |
| 8.1.4.4.2.2.3.02.02 | Subsidios y Subvenciones (Devengado) | 0.00 | 8,582,582.00 | 8,582,582.00 | 0.00 |
| 8.1.5 | Ley de ingresos recaudada | 21,655,995.65 | 0.00 | 8,654,597.56 | 30,310,593.21 |
| 8.1.5.4.1.4.3.04.02 | Copias de documentos que obren en los archivos de oficinas | 20.00 | 0.00 | 1,532.56 | 1,552.56 |
| 8.1.5.4.1.5.9.05 | Rendimientos Financieros Provenientes de Capitales o | 30,029.65 | 0.00 | 70,483.00 | 100,512.65 |
| 8.1.5.4.2.2.3.02.02 | Subsidios y Subvenciones (Recaudado) | 21,625,946.00 | 0.00 | 8,582,582.00 | 30,208,528.00 |
| 8.2 | Presupuesto de egresos | 0.00 | 35,293,965.23 | 35,293,965.23 | 0.00 |
| 8.2.1 | Presupuesto de egresos aprobado | 94,486,000.00 | 0.00 | 0.00 | 94,486,000.00 |
| 8.2.1.1.2.3.6.07.01 | Instalaciones y Obras de Construcción Especializada en | 7,000,000.00 | 0.00 | 0.00 | 7,000,000.00 |
| 8.2.1.1.2.4.1.01.01 | Muebles de Oficina y Estantería (Aprobado) | 2,700,000.00 | 0.00 | 0.00 | 2,700,000.00 |
| 8.2.1.1.2.4.1.03.01 | Bienes informáticos (Aprobado) | 3,000,000.00 | 0.00 | 0.00 | 3,000,000.00 |
| 8.2.1.1.2.4.1.09.01 | Otros Mobiliarios y Equipos de Administración (Aprobado) | 10,000.00 | 0.00 | 0.00 | 10,000.00 |
| 8.2.1.1.2.4.2.01.01 | Equipos y Aparatos Audiovisuales (Aprobado) | 70,000.00 | 0.00 | 0.00 | 70,000.00 |
| 8.2.1.1.2.4.2.03.01 | Equipo Fotográfico y de Video (Aprobado) | 150,000.00 | 0.00 | 0.00 | 150,000.00 |
| 8.2.1.1.2.4.4.01.03 | Vehículos y Equipo Terrestres, destinados a Servicios | 600,000.00 | 0.00 | 0.00 | 600,000.00 |
| 8.2.1.1.2.4.6.05.01 | Equipo de Comunicación y Telecomunicación (Aprobado) | 150,000.00 | 0.00 | 0.00 | 150,000.00 |
| 8.2.1.1.2.5.1.01.01 | Software(Aprobado) | 832,000.00 | 0.00 | 0.00 | 832,000.00 |
| 8.2.1.1.2.5.4.01.01 | Licencias informáticas e intelectuales (Aprobado) | 900,000.00 | 0.00 | 0.00 | 900,000.00 |
| 8.2.1.5.1.1.1.03.01 | Sueldos y salarios (Aprobado) | 28,305,327.00 | 0.00 | 0.00 | 28,305,327.00 |
| 8.2.1.5.1.1.3.02.02 | Gratificación anual (Aprobado) | 2,684,907.00 | 0.00 | 0.00 | 2,684,907.00 |



| Concepto | Nombre cuenta | Movimientos | | | |
|---------------------|---|---------------|----------------|--------------|---------------|
| | | Saldo Inicial | Debe | Haber | Saldo Final |
| 8.2.1.5.1.1.3.02.03 | Prima vacacional (Aprobado) | 671,226.00 | 0.00 | 0.00 | 671,226.00 |
| 8.2.1.5.1.1.4.01.02 | Seguro institucional (Aprobado) | 250,000.00 | 0.00 | 0.00 | 250,000.00 |
| 8.2.1.5.1.1.4.01.03 | Instituto de Seguridad y Servicios Sociales de los | 4,391,792.00 | 0.00 | 0.00 | 4,391,792.00 |
| 8.2.1.5.1.1.4.04.01 | Aportaciones para seguros (Aprobado) | 200,000.00 | 0.00 | 0.00 | 200,000.00 |
| 8.2.1.5.1.1.5.04.19 | Gratificación administrativa (Aprobado) | 2,349,293.00 | 0.00 | 0.00 | 2,349,293.00 |
| 8.2.1.5.1.1.5.04.30 | Gratificación extraordinaria (Aprobado) | 27,289,800.00 | 0.00 | 0.00 | 27,289,800.00 |
| 8.2.1.5.1.1.5.04.31 | Gratificación (Aprobado) | 671,227.00 | 0.00 | 0.00 | 671,227.00 |
| 8.2.1.5.1.1.6.01.06 | Estímulo a servidores públicos (Aprobado) | 2,066,480.00 | 0.00 | 0.00 | 2,066,480.00 |
| 8.2.1.5.1.2.1.01.01 | Materiales, Útiles y Equipos Menores de Oficina (Aprobado) | 735,000.00 | 0.00 | 0.00 | 735,000.00 |
| 8.2.1.5.1.2.1.04.01 | Materiales, Útiles y Equipos Menores de Tecnologías de la | 268,086.00 | 0.00 | 0.00 | 268,086.00 |
| 8.2.1.5.1.2.1.06.01 | Material de limpieza (Aprobado) | 117,000.00 | 0.00 | 0.00 | 117,000.00 |
| 8.2.1.5.1.2.2.01.04 | Productos alimenticios para el personal derivado de | 30,000.00 | 0.00 | 0.00 | 30,000.00 |
| 8.2.1.5.1.2.4.06.01 | Material eléctrico y electrónico (Aprobado) | 15,000.00 | 0.00 | 0.00 | 15,000.00 |
| 8.2.1.5.1.2.4.09.01 | Pinturas (Aprobado) | 10,000.00 | 0.00 | 0.00 | 10,000.00 |
| 8.2.1.5.1.2.6.01.03 | Combustibles, lubricantes y aditivos para servicios | 360,000.00 | 0.00 | 0.00 | 360,000.00 |
| 8.2.1.5.1.3.1.01.01 | Energía Eléctrica (Aprobado) | 240,000.00 | 0.00 | 0.00 | 240,000.00 |
| 8.2.1.5.1.3.1.04.01 | Telefonía Tradicional (Aprobado) | 180,000.00 | 0.00 | 0.00 | 180,000.00 |
| 8.2.1.5.1.3.1.07.01 | Servicios de Acceso de Internet, Redes y Procesamiento de | 288,000.00 | 0.00 | 0.00 | 288,000.00 |
| 8.2.1.5.1.3.1.08.01 | Servicios Postales y Telegráficos (Aprobado) | 203,000.00 | 0.00 | 0.00 | 203,000.00 |
| 8.2.1.5.1.3.2.02.01 | Arrendamiento de Edificios (Aprobado) | 2,850,000.00 | 0.00 | 0.00 | 2,850,000.00 |
| 8.2.1.5.1.3.2.03.02 | Arrendamiento de equipo de fotocopiado (Aprobado) | 240,000.00 | 0.00 | 0.00 | 240,000.00 |
| 8.2.1.5.1.3.2.09.01 | Otros arrendamientos (Aprobado) | 230,000.00 | 0.00 | 0.00 | 230,000.00 |
| 8.2.1.5.1.3.3.01.01 | Servicios Legales, de Contabilidad, Auditoría y Relacionados | 700,000.00 | 0.00 | 0.00 | 700,000.00 |
| 8.2.1.5.1.3.3.04.01 | Servicios de capacitación (Aprobado) | 600,000.00 | 0.00 | 0.00 | 600,000.00 |
| 8.2.1.5.1.3.3.06.01 | Servicios de apoyo administrativo, traducción, fotocopiado e | 2,000.00 | 0.00 | 0.00 | 2,000.00 |
| 8.2.1.5.1.3.4.04.01 | Seguros de Responsabilidad Patrimonial y Fianzas | 100,000.00 | 0.00 | 0.00 | 100,000.00 |
| 8.2.1.5.1.3.4.05.01 | Seguro de bienes patrimoniales (Aprobado) | 100,000.00 | 0.00 | 0.00 | 100,000.00 |
| 8.2.1.5.1.3.6.01.05 | Difusión de mensajes sobre programas y actividades | 180,000.00 | 0.00 | 0.00 | 180,000.00 |
| 8.2.1.5.1.3.7.01.01 | Pasajes nacionales a servidores públicos (Aprobado) | 114,000.00 | 0.00 | 0.00 | 114,000.00 |
| 8.2.1.5.1.3.7.05.01 | Viáticos nacionales a servidores públicos (Aprobado) | 279,500.00 | 0.00 | 0.00 | 279,500.00 |
| 8.2.1.5.1.3.7.09.01 | Otros Servicios de Traslado y Hospedaje (Aprobado) | 103,000.00 | 0.00 | 0.00 | 103,000.00 |
| 8.2.1.5.1.3.8.03.01 | Congresos y convenciones (Aprobado) | 26,646.00 | 0.00 | 0.00 | 26,646.00 |
| 8.2.1.5.1.3.9.08.01 | Impuestos sobre Nóminas y Otros que se Deriven de una | 1,934,487.00 | 0.00 | 0.00 | 1,934,487.00 |
| 8.2.1.5.1.3.9.08.02 | Fomento a la Educación (Aprobado) | 288,229.00 | 0.00 | 0.00 | 288,229.00 |
| 8.2.2 | Presupuesto de egresos por ejercer | 24,842,354.89 | 102,065.21 | 4,720,271.12 | 20,224,148.98 |
| 8.2.2.1.2.3.6.07.01 | Instalaciones y Obras de Construcción Especializada en | 7,000,000.00 | (7,000,000.00) | 0.00 | 0.00 |
| 8.2.2.1.2.4.1.01.01 | Muebles de Oficina y Estantería (Por ejercer) | 2,700,000.00 | 0.00 | 0.00 | 2,700,000.00 |
| 8.2.2.1.2.4.1.03.01 | Bienes informáticos (Por ejercer) | 3,000,000.00 | (129,420.60) | 2,280,761.85 | 589,817.55 |
| 8.2.2.1.2.4.1.09.01 | Otros Mobiliarios y Equipos de Administración (Por ejercer) | 10,000.00 | (2,640.00) | 0.00 | 7,360.00 |
| 8.2.2.1.2.4.2.01.01 | Equipos y Aparatos Audiovisuales (Por ejercer) | 70,000.00 | 0.00 | 0.00 | 70,000.00 |
| 8.2.2.1.2.4.2.03.01 | Equipo Fotográfico y de Video (Por ejercer) | 150,000.00 | 0.00 | 0.00 | 150,000.00 |
| 8.2.2.1.2.4.4.01.03 | Vehículos y Equipo Terrestres, destinados a Servicios | 600,000.00 | 0.00 | 568,955.00 | 31,045.00 |
| 8.2.2.1.2.4.6.05.01 | Equipo de Comunicación y Telecomunicación (Por ejercer) | 150,000.00 | 0.00 | 0.00 | 150,000.00 |
| 8.2.2.1.2.5.1.01.01 | Software(Por ejercer) | 832,000.00 | (180,000.00) | 0.00 | 652,000.00 |
| 8.2.2.1.2.5.4.01.01 | Licencias informáticas e intelectuales (Por ejercer) | 900,000.00 | (64,706.25) | 741,305.25 | 93,988.50 |
| 8.2.2.5.1.1.4.01.02 | Seguro institucional (Por ejercer) | 0.00 | (197,805.23) | (197,805.23) | 0.00 |
| 8.2.2.5.1.1.5.04.30 | Gratificación extraordinaria (Por ejercer) | 0.00 | 299,870.44 | 197,805.23 | 102,065.21 |
| 8.2.2.5.1.2.1.01.01 | Materiales, Útiles y Equipos Menores de Oficina (Por ejercer) | 733,404.65 | 0.00 | 349,485.44 | 383,919.21 |
| 8.2.2.5.1.2.1.04.01 | Materiales, Útiles y Equipos Menores de Tecnologías de la | 267,703.20 | 194,126.85 | 194,126.85 | 267,703.20 |
| 8.2.2.5.1.2.1.05.01 | Material Impreso e Información Digital (Por ejercer) | 0.00 | 3,200.00 | 3,200.00 | 0.00 |
| 8.2.2.5.1.2.1.05.02 | Suscripción a periódicos y medios informativos (Por ejercer) | 0.00 | 380.00 | 380.00 | 0.00 |
| 8.2.2.5.1.2.1.06.01 | Material de limpieza (Por ejercer) | 115,980.73 | (1,796.84) | 0.00 | 114,183.89 |
| 8.2.2.5.1.2.2.01.04 | Productos alimenticios para el personal derivado de | 30,000.00 | 0.00 | 2,754.00 | 27,246.00 |
| 8.2.2.5.1.2.4.06.01 | Material eléctrico y electrónico (Por ejercer) | 15,375.89 | 0.00 | 0.00 | 15,375.89 |
| 8.2.2.5.1.2.4.09.01 | Pinturas (Por ejercer) | 10,000.00 | 0.00 | 0.00 | 10,000.00 |
| 8.2.2.5.1.2.6.01.03 | Combustibles, lubricantes y aditivos para servicios | 353,036.12 | 22,818.03 | 30,206.89 | 345,647.26 |
| 8.2.2.5.1.3.1.01.01 | Energía Eléctrica (Por ejercer) | 240,000.00 | (1,400.00) | 10,214.00 | 228,386.00 |
| 8.2.2.5.1.3.1.04.01 | Telefonía Tradicional (Por ejercer) | 174,000.00 | (6,767.08) | 0.00 | 167,232.92 |
| 8.2.2.5.1.3.1.06.02 | Servicio de telecomunicaciones (Por ejercer) | 0.00 | 26,446.15 | 26,446.15 | 0.00 |
| 8.2.2.5.1.3.1.07.01 | Servicios de Acceso de Internet, Redes y Procesamiento de | 281,567.80 | (26,446.15) | 0.00 | 255,121.65 |
| 8.2.2.5.1.3.1.08.01 | Servicios Postales y Telegráficos (Por ejercer) | 197,422.00 | (318.20) | 9,454.42 | 187,649.38 |
| 8.2.2.5.1.3.1.08.03 | Servicio de mensajería (Por ejercer) | 0.00 | 318.20 | 318.20 | 0.00 |
| 8.2.2.5.1.3.2.02.01 | Arrendamiento de Edificios (Por ejercer) | 2,480,000.00 | (22,200.08) | 185,000.00 | 2,272,799.92 |
| 8.2.2.5.1.3.2.03.02 | Arrendamiento de equipo de fotocopiado (Por ejercer) | 240,000.00 | 180,000.00 | 0.00 | 420,000.00 |
| 8.2.2.5.1.3.2.09.01 | Otros arrendamientos (Por ejercer) | 230,000.00 | 0.00 | 0.00 | 230,000.00 |
| 8.2.2.5.1.3.3.01.01 | Servicios Legales, de Contabilidad, Auditoría y Relacionados | 700,000.00 | 0.00 | 0.00 | 700,000.00 |



| Concepto | Nombre cuenta | Movimientos | | | Saldo Final |
|---------------------|---|---------------|--------------|----------------|----------------|
| | | Saldo Inicial | Debe | Haber | |
| 8.2.2.5.1.3.3.03.01 | Servicios de Consultoría Administrativa, Procesos, Técnica y | 20,000.00 | 0.00 | 0.00 | 20,000.00 |
| 8.2.2.5.1.3.3.04.01 | Servicios de capacitación (Por ejercer) | 600,000.00 | 0.00 | 0.00 | 600,000.00 |
| 8.2.2.5.1.3.3.06.01 | Servicios de apoyo administrativo, traducción, fotocopiado e | 2,096.50 | 3,716.96 | 5,813.46 | 0.00 |
| 8.2.2.5.1.3.3.09.01 | Servicios Profesionales, Científicos y Técnicos Integrales (Por | 0.00 | 81,200.00 | 81,200.00 | 0.00 |
| 8.2.2.5.1.3.4.01.01 | Servicios bancarios y financieros (Por ejercer) | 0.00 | 400.00 | 180.96 | 219.04 |
| 8.2.2.5.1.3.4.04.01 | Seguros de Responsabilidad Patrimonial y Fianzas (Por | 108.00 | 0.00 | 0.00 | 108.00 |
| 8.2.2.5.1.3.4.05.01 | Seguro de bienes patrimoniales (Por ejercer) | 100,000.00 | 0.00 | 25,032.07 | 74,967.93 |
| 8.2.2.5.1.3.5.01.01 | Conservación y Mantenimiento Menor de Inmuebles (Edificios | 0.00 | 6,941,000.08 | 0.00 | 6,941,000.08 |
| 8.2.2.5.1.3.5.02.01 | Instalación, Reparación y Mantenimiento de Mobiliario y | 464.00 | 0.00 | 0.00 | 464.00 |
| 8.2.2.5.1.3.6.01.05 | Difusión de mensajes sobre programas y actividades | 150,982.30 | (15,380.00) | 0.00 | 135,602.30 |
| 8.2.2.5.1.3.7.02.01 | Pasajes nacionales a servidores públicos (Por ejercer) | 110,174.99 | 1,004.00 | 4,038.00 | 107,140.99 |
| 8.2.2.5.1.3.7.05.01 | Viáticos nacionales a servidores públicos (Por ejercer) | 255,239.82 | (6,175.07) | 3,864.00 | 245,200.75 |
| 8.2.2.5.1.3.7.09.01 | Otros Servicios de Traslado y Hospedaje (Por ejercer) | 80,400.00 | 0.00 | 6,607.23 | 73,792.77 |
| 8.2.2.5.1.3.8.03.01 | Congresos y convenciones (Por ejercer) | 26,646.00 | 2,640.00 | 2,640.00 | 26,646.00 |
| 8.2.2.5.1.3.9.08.01 | Impuestos sobre Nóminas y Otros que se Deriven de una | 1,752,785.04 | 0.00 | 163,728.19 | 1,589,056.85 |
| 8.2.2.5.1.3.9.08.02 | Fomento a la Educación (Por ejercer) | 262,967.85 | 0.00 | 24,559.16 | 238,408.69 |
| 8.2.3 | Modificaciones al presupuesto de egresos aprobado | 0.00 | 0.00 | 102,065.21 | 102,065.21 |
| 8.2.3.1.2.3.6.07.01 | Instalaciones y Obras de Construcción Especializada en | 0.00 | 0.00 | (7,000,000.00) | (7,000,000.00) |
| 8.2.3.1.2.4.1.03.01 | Bienes informáticos (Modificado) | 0.00 | 0.00 | (129,420.60) | (129,420.60) |
| 8.2.3.1.2.4.1.09.01 | Otros Mobiliarios y Equipos de Administración (Modificado) | 0.00 | 0.00 | (2,640.00) | (2,640.00) |
| 8.2.3.1.2.5.1.01.01 | Software(Modificado) | 0.00 | 0.00 | (180,000.00) | (180,000.00) |
| 8.2.3.1.2.5.4.01.01 | Licencias informáticas e intelectuales (Modificado) | 0.00 | 0.00 | (64,706.25) | (64,706.25) |
| 8.2.3.5.1.1.4.01.02 | Seguro institucional (Modificado) | 197,805.23 | 0.00 | (197,805.23) | 0.00 |
| 8.2.3.5.1.1.5.04.30 | Gratificación extraordinaria (Modificado) | (197,805.23) | 0.00 | 299,870.44 | 102,065.21 |
| 8.2.3.5.1.2.1.04.01 | Materiales, Útiles y Equipos Menores de Tecnologías de la | 0.00 | 0.00 | 194,126.85 | 194,126.85 |
| 8.2.3.5.1.2.1.05.01 | Material Impreso e Información Digital (Modificado) | 0.00 | 0.00 | 3,200.00 | 3,200.00 |
| 8.2.3.5.1.2.1.05.02 | Suscripción a periódicos y medios informativos (Modificado) | 0.00 | 0.00 | 380.00 | 380.00 |
| 8.2.3.5.1.2.1.06.01 | Material de limpieza (Modificado) | 0.00 | 0.00 | (1,796.84) | (1,796.84) |
| 8.2.3.5.1.2.4.04.01 | Madera y productos de madera (Modificado) | 349.00 | 0.00 | 0.00 | 349.00 |
| 8.2.3.5.1.2.4.06.01 | Material eléctrico y electrónico (Modificado) | 1,093.46 | 0.00 | 0.00 | 1,093.46 |
| 8.2.3.5.1.2.6.01.03 | Combustibles, lubricantes y aditivos para servicios | 5,940.00 | 0.00 | 22,818.03 | 28,758.03 |
| 8.2.3.5.1.2.9.01.01 | Herramientas Menores (Modificado) | 350.96 | 0.00 | 0.00 | 350.96 |
| 8.2.3.5.1.3.1.01.01 | Energía Eléctrica (Modificado) | 0.00 | 0.00 | (1,400.00) | (1,400.00) |
| 8.2.3.5.1.3.1.04.01 | Telefonía Tradicional (Modificado) | (6,000.00) | 0.00 | (6,767.08) | (12,767.08) |
| 8.2.3.5.1.3.1.06.02 | Servicio de telecomunicaciones (Modificado) | 0.00 | 0.00 | 26,446.15 | 26,446.15 |
| 8.2.3.5.1.3.1.07.01 | Servicios de Acceso de Internet, Redes y Procesamiento de | (6,432.20) | 0.00 | (26,446.15) | (32,878.35) |
| 8.2.3.5.1.3.1.08.01 | Servicios Postales y Telegráficos (Modificado) | 0.00 | 0.00 | (318.20) | (318.20) |
| 8.2.3.5.1.3.1.08.03 | Servicio de mensajería (Modificado) | 0.00 | 0.00 | 318.20 | 318.20 |
| 8.2.3.5.1.3.2.02.01 | Arrendamiento de Edificios (Modificado) | (44,400.16) | 0.00 | (22,200.08) | (66,600.24) |
| 8.2.3.5.1.3.2.03.02 | Arrendamiento de equipo de fotocopiado (Modificado) | 0.00 | 0.00 | 180,000.00 | 180,000.00 |
| 8.2.3.5.1.3.3.02.01 | Servicios de diseño, arquitectura, ingeniería y actividades | 23,200.00 | 0.00 | 0.00 | 23,200.00 |
| 8.2.3.5.1.3.3.03.01 | Servicios de Consultoría Administrativa, Procesos, Técnica y | 20,000.00 | 0.00 | 0.00 | 20,000.00 |
| 8.2.3.5.1.3.3.06.01 | Servicios de apoyo administrativo, traducción, fotocopiado e | 17,386.97 | 0.00 | 3,716.96 | 21,103.93 |
| 8.2.3.5.1.3.3.09.01 | Servicios Profesionales, Científicos y Técnicos Integrales | 0.00 | 0.00 | 81,200.00 | 81,200.00 |
| 8.2.3.5.1.3.4.01.01 | Servicios bancarios y financieros (Modificado) | 1,969.68 | 0.00 | 400.00 | 2,369.68 |
| 8.2.3.5.1.3.4.04.01 | Seguros de Responsabilidad Patrimonial y Fianzas | (26,000.00) | 0.00 | 0.00 | (26,000.00) |
| 8.2.3.5.1.3.5.01.01 | Conservación y Mantenimiento Menor de Inmuebles (Edificios | 45,054.16 | 0.00 | 6,941,000.08 | 6,986,054.24 |
| 8.2.3.5.1.3.5.02.01 | Instalación, Reparación y Mantenimiento de Mobiliario y | 928.00 | 0.00 | 0.00 | 928.00 |
| 8.2.3.5.1.3.6.01.05 | Difusión de mensajes sobre programas y actividades | (29,017.70) | 0.00 | (15,380.00) | (44,397.70) |
| 8.2.3.5.1.3.7.01.01 | Pasajes nacionales a servidores públicos (Modificado) | (114,000.00) | 0.00 | 0.00 | (114,000.00) |
| 8.2.3.5.1.3.7.02.01 | Pasajes nacionales a servidores públicos (Modificado) | 112,418.00 | 0.00 | 1,004.00 | 113,422.00 |
| 8.2.3.5.1.3.7.05.01 | Viáticos nacionales a servidores públicos (Modificado) | (21,880.18) | 0.00 | (6,175.07) | (28,055.25) |
| 8.2.3.5.1.3.7.09.01 | Otros Servicios de Traslado y Hospedaje (Modificado) | 6,060.00 | 0.00 | 0.00 | 6,060.00 |
| 8.2.3.5.1.3.8.02.02 | Actividades cívicas y festividades (Modificado) | 17,423.20 | 0.00 | 0.00 | 17,423.20 |
| 8.2.3.5.1.3.8.03.01 | Congresos y convenciones (Modificado) | 0.00 | 0.00 | 2,640.00 | 2,640.00 |
| 8.2.3.5.1.3.9.02.01 | Impuestos y Derechos (Modificado) | 8,851.04 | 0.00 | 0.00 | 8,851.04 |
| 8.2.3.5.1.3.9.08.01 | Impuestos sobre Nóminas y Otros que se Deriven de una | (13,294.23) | 0.00 | 0.00 | (13,294.23) |
| 8.2.4 | Presupuesto de egresos comprometido | 63,069,855.68 | 4,720,271.12 | 10,245,864.98 | 57,544,261.82 |
| 8.2.4.1.2.4.1.03.01 | Bienes informáticos (Comprometido) | 0.00 | 2,280,761.85 | 2,280,761.85 | 0.00 |
| 8.2.4.1.2.4.4.01.03 | Vehículos y Equipo Terrestres, destinados a Servicios | 0.00 | 568,955.00 | 568,955.00 | 0.00 |
| 8.2.4.1.2.5.4.01.01 | Licencias informáticas e intelectuales (Comprometido) | 0.00 | 741,305.25 | 741,305.25 | 0.00 |
| 8.2.4.5.1.1.1.03.01 | Sueldos y salarios (Comprometido) | 25,505,414.39 | 0.00 | 1,775,705.00 | 23,729,709.39 |
| 8.2.4.5.1.1.3.02.02 | Gratificación anual (Comprometido) | 2,684,907.00 | 0.00 | 0.00 | 2,684,907.00 |
| 8.2.4.5.1.1.3.02.03 | Prima vacacional (Comprometido) | 671,226.00 | 0.00 | 0.00 | 671,226.00 |
| 8.2.4.5.1.1.4.01.02 | Seguro institucional (Comprometido) | 250,000.00 | (197,805.23) | 0.00 | 52,194.77 |
| 8.2.4.5.1.1.4.01.03 | Instituto de Seguridad y Servicios Sociales de los | 4,391,792.00 | 0.00 | 0.00 | 4,391,792.00 |



| Concepto | Nombre cuenta | Movimientos | | | |
|---------------------|--|---------------|---------------|---------------|---------------|
| | | Saldo Inicial | Debe | Haber | Saldo Final |
| 8.2.4.5.1.1.4.04.01 | Aportaciones para seguros (Comprometido) | 200,000.00 | 0.00 | 68,763.64 | 131,236.36 |
| 8.2.4.5.1.1.5.04.19 | Gratificación administrativa (Comprometido) | 2,349,293.00 | 0.00 | 0.00 | 2,349,293.00 |
| 8.2.4.5.1.1.5.04.30 | Gratificación extraordinaria (Comprometido) | 24,278,316.29 | 197,805.23 | 3,681,885.34 | 20,794,236.18 |
| 8.2.4.5.1.1.5.04.31 | Gratificación (Comprometido) | 671,227.00 | 0.00 | 0.00 | 671,227.00 |
| 8.2.4.5.1.1.6.01.06 | Estímulo a servidores públicos (Comprometido) | 2,066,480.00 | 0.00 | 0.00 | 2,066,480.00 |
| 8.2.4.5.1.2.1.01.01 | Materiales, Útiles y Equipos Menores de Oficina | 0.00 | 349,485.44 | 349,485.44 | 0.00 |
| 8.2.4.5.1.2.1.04.01 | Materiales, Útiles y Equipos Menores de Tecnologías de la | 0.00 | 194,126.85 | 194,126.85 | 0.00 |
| 8.2.4.5.1.2.1.05.01 | Material Impreso e Información Digital (Comprometido) | 0.00 | 3,200.00 | 3,200.00 | 0.00 |
| 8.2.4.5.1.2.1.05.02 | Suscripción a periódicos y medios informativos | 0.00 | 380.00 | 380.00 | 0.00 |
| 8.2.4.5.1.2.2.01.04 | Productos alimenticios para el personal derivado de | 0.00 | 2,754.00 | 2,754.00 | 0.00 |
| 8.2.4.5.1.2.6.01.03 | Combustibles, lubricantes y aditivos para servicios | 0.00 | 30,206.89 | 29,446.77 | 760.12 |
| 8.2.4.5.1.3.1.01.01 | Energía Eléctrica (Comprometido) | 0.00 | 10,214.00 | 10,214.00 | 0.00 |
| 8.2.4.5.1.3.1.06.02 | Servicio de telecomunicaciones (Comprometido) | 0.00 | 26,446.15 | 26,446.15 | 0.00 |
| 8.2.4.5.1.3.1.08.01 | Servicios Postales y Telegráficos (Comprometido) | 0.00 | 9,454.42 | 9,454.42 | 0.00 |
| 8.2.4.5.1.3.1.08.03 | Servicio de mensajería (Comprometido) | 0.00 | 318.20 | 318.20 | 0.00 |
| 8.2.4.5.1.3.2.02.01 | Arrendamiento de Edificios (Comprometido) | 0.00 | 185,000.00 | 185,000.00 | 0.00 |
| 8.2.4.5.1.3.3.06.01 | Servicios de apoyo administrativo, traducción, fotocopiado e | 0.00 | 5,813.46 | 5,813.46 | 0.00 |
| 8.2.4.5.1.3.3.09.01 | Servicios Profesionales, Científicos y Técnicos Integrales | 0.00 | 81,200.00 | 81,200.00 | 0.00 |
| 8.2.4.5.1.3.4.01.01 | Servicios bancarios y financieros (Comprometido) | 0.00 | 180.96 | 180.96 | 0.00 |
| 8.2.4.5.1.3.4.05.01 | Seguro de bienes patrimoniales (Comprometido) | 0.00 | 25,032.07 | 25,032.07 | 0.00 |
| 8.2.4.5.1.3.7.02.01 | Pasajes nacionales a servidores públicos (Comprometido) | 0.00 | 4,038.00 | 4,038.00 | 0.00 |
| 8.2.4.5.1.3.7.05.01 | Viáticos nacionales a servidores públicos (Comprometido) | 0.00 | 3,864.00 | 3,864.00 | 0.00 |
| 8.2.4.5.1.3.7.09.01 | Otros Servicios de Traslado y Hospedaje (Comprometido) | 1,200.00 | 6,607.23 | 6,607.23 | 1,200.00 |
| 8.2.4.5.1.3.8.03.01 | Congresos y convenciones (Comprometido) | 0.00 | 2,640.00 | 2,640.00 | 0.00 |
| 8.2.4.5.1.3.9.08.01 | Impuestos sobre Nóminas y Otros que se Deriven de una | 0.00 | 163,728.19 | 163,728.19 | 0.00 |
| 8.2.4.5.1.3.9.08.02 | Fomento a la Educación (Comprometido) | 0.00 | 24,559.16 | 24,559.16 | 0.00 |
| 8.2.5 | Presupuesto de egresos devengado | 3,037.00 | 10,245,864.98 | 10,058,559.20 | 190,342.78 |
| 8.2.5.1.2.4.1.03.01 | Bienes informáticos (Devengado) | 0.00 | 2,280,761.85 | 2,280,761.85 | 0.00 |
| 8.2.5.1.2.4.4.01.03 | Vehículos y Equipo Terrestres, destinados a Servicios | 0.00 | 568,955.00 | 568,955.00 | 0.00 |
| 8.2.5.1.2.5.4.01.01 | Licencias informáticas e intelectuales (Devengado) | 0.00 | 741,305.25 | 741,305.25 | 0.00 |
| 8.2.5.5.1.1.1.03.01 | Sueldos y salarios (Devengado) | 0.00 | 1,775,705.00 | 1,775,705.00 | 0.00 |
| 8.2.5.5.1.1.4.04.01 | Aportaciones para seguros (Devengado) | 0.00 | 68,763.64 | 68,763.64 | 0.00 |
| 8.2.5.5.1.1.5.04.30 | Gratificación extraordinaria (Devengado) | 0.00 | 3,681,885.34 | 3,681,885.34 | 0.00 |
| 8.2.5.5.1.2.1.01.01 | Materiales, Útiles y Equipos Menores de Oficina (Devengado) | 0.00 | 349,485.44 | 349,485.44 | 0.00 |
| 8.2.5.5.1.2.1.04.01 | Materiales, Útiles y Equipos Menores de Tecnologías de la | 0.00 | 194,126.85 | 194,126.85 | 0.00 |
| 8.2.5.5.1.2.1.05.01 | Material Impreso e Información Digital (Devengado) | 0.00 | 3,200.00 | 3,200.00 | 0.00 |
| 8.2.5.5.1.2.1.05.02 | Suscripción a periódicos y medios informativos (Devengado) | 0.00 | 380.00 | 380.00 | 0.00 |
| 8.2.5.5.1.2.2.01.04 | Productos alimenticios para el personal derivado de | 0.00 | 2,754.00 | 2,754.00 | 0.00 |
| 8.2.5.5.1.2.6.01.03 | Combustibles, lubricantes y aditivos para servicios | 700.00 | 29,446.77 | 28,855.86 | 1,290.91 |
| 8.2.5.5.1.3.1.01.01 | Energía Eléctrica (Devengado) | 0.00 | 10,214.00 | 10,214.00 | 0.00 |
| 8.2.5.5.1.3.1.06.02 | Servicio de telecomunicaciones (Devengado) | 0.00 | 26,446.15 | 26,446.15 | 0.00 |
| 8.2.5.5.1.3.1.08.01 | Servicios Postales y Telegráficos (Devengado) | 2,337.00 | 9,454.42 | 11,442.42 | 349.00 |
| 8.2.5.5.1.3.1.08.03 | Servicio de mensajería (Devengado) | 0.00 | 318.20 | 318.20 | 0.00 |
| 8.2.5.5.1.3.2.02.01 | Arrendamiento de Edificios (Devengado) | 0.00 | 185,000.00 | 185,000.00 | 0.00 |
| 8.2.5.5.1.3.3.06.01 | Servicios de apoyo administrativo, traducción, fotocopiado e | 0.00 | 5,813.46 | 5,813.46 | 0.00 |
| 8.2.5.5.1.3.3.09.01 | Servicios Profesionales, Científicos y Técnicos Integrales | 0.00 | 81,200.00 | 81,200.00 | 0.00 |
| 8.2.5.5.1.3.4.01.01 | Servicios bancarios y financieros (Devengado) | 0.00 | 180.96 | 180.96 | 0.00 |
| 8.2.5.5.1.3.4.05.01 | Seguro de bienes patrimoniales (Devengado) | 0.00 | 25,032.07 | 25,032.07 | 0.00 |
| 8.2.5.5.1.3.7.02.01 | Pasajes nacionales a servidores públicos (Devengado) | 0.00 | 4,038.00 | 3,622.00 | 416.00 |
| 8.2.5.5.1.3.7.05.01 | Viáticos nacionales a servidores públicos (Devengado) | 0.00 | 3,864.00 | 3,864.00 | 0.00 |
| 8.2.5.5.1.3.7.09.01 | Otros Servicios de Traslado y Hospedaje (Devengado) | 0.00 | 6,607.23 | 6,607.23 | 0.00 |
| 8.2.5.5.1.3.8.03.01 | Congresos y convenciones (Devengado) | 0.00 | 2,640.00 | 2,640.00 | 0.00 |
| 8.2.5.5.1.3.9.08.01 | Impuestos sobre Nóminas y Otros que se Deriven de una | 0.00 | 163,728.19 | 0.48 | 163,727.71 |
| 8.2.5.5.1.3.9.08.02 | Fomento a la Educación (Devengado) | 0.00 | 24,559.16 | 0.00 | 24,559.16 |
| 8.2.6 | Presupuesto de egresos ejercido | 108,645.52 | 10,058,559.20 | 10,167,204.72 | 0.00 |
| 8.2.6.1.2.4.1.03.01 | Bienes informáticos (Ejercido) | 0.00 | 2,280,761.85 | 2,280,761.85 | 0.00 |
| 8.2.6.1.2.4.4.01.03 | Vehículos y Equipo Terrestres, destinados a Servicios | 0.00 | 568,955.00 | 568,955.00 | 0.00 |
| 8.2.6.1.2.5.4.01.01 | Licencias informáticas e intelectuales (Ejercido) | 0.00 | 741,305.25 | 741,305.25 | 0.00 |
| 8.2.6.5.1.1.1.03.01 | Sueldos y salarios (Ejercido) | 0.00 | 1,775,705.00 | 1,775,705.00 | 0.00 |
| 8.2.6.5.1.1.4.04.01 | Aportaciones para seguros (Ejercido) | 0.00 | 68,763.64 | 68,763.64 | 0.00 |
| 8.2.6.5.1.1.5.04.30 | Gratificación extraordinaria (Ejercido) | 0.00 | 3,681,885.34 | 3,681,885.34 | 0.00 |
| 8.2.6.5.1.2.1.01.01 | Materiales, Útiles y Equipos Menores de Oficina (Ejercido) | 0.00 | 349,485.44 | 349,485.44 | 0.00 |
| 8.2.6.5.1.2.1.04.01 | Materiales, Útiles y Equipos Menores de Tecnologías de la | 0.00 | 194,126.85 | 194,126.85 | 0.00 |
| 8.2.6.5.1.2.1.05.01 | Material Impreso e Información Digital (Ejercido) | 0.00 | 3,200.00 | 3,200.00 | 0.00 |
| 8.2.6.5.1.2.1.05.02 | Suscripción a periódicos y medios informativos (Ejercido) | 0.00 | 380.00 | 380.00 | 0.00 |
| 8.2.6.5.1.2.2.01.04 | Productos alimenticios para el personal derivado de | 0.00 | 2,754.00 | 2,754.00 | 0.00 |

[Handwritten signature]



| Concepto | Nombre cuenta | Movimientos | | | |
|---------------------|--|---------------|-----------------------|-----------------------|---------------|
| | | Saldo Inicial | Debe | Haber | Saldo Final |
| 8.2.6.5.1.2.6.01.03 | Combustibles, lubricantes y aditivos para servicios | 0.00 | 28,855.86 | 28,855.86 | 0.00 |
| 8.2.6.5.1.3.1.01.01 | Energía Eléctrica (Ejercido) | 0.00 | 10,214.00 | 10,214.00 | 0.00 |
| 8.2.6.5.1.3.1.06.02 | Servicio de telecomunicaciones (Ejercido) | 0.00 | 26,446.15 | 26,446.15 | 0.00 |
| 8.2.6.5.1.3.1.08.01 | Servicios Postales y Telegráficos (Ejercido) | 0.00 | 11,442.42 | 11,442.42 | 0.00 |
| 8.2.6.5.1.3.1.08.03 | Servicio de mensajería (Ejercido) | 0.00 | 318.20 | 318.20 | 0.00 |
| 8.2.6.5.1.3.2.02.01 | Arrendamiento de Edificios (Ejercido) | 0.00 | 185,000.00 | 185,000.00 | 0.00 |
| 8.2.6.5.1.3.3.06.01 | Servicios de apoyo administrativo, traducción, fotocopiado e | 0.00 | 5,813.46 | 5,813.46 | 0.00 |
| 8.2.6.5.1.3.3.09.01 | Servicios Profesionales, Científicos y Técnicos Integrales | 0.00 | 81,200.00 | 81,200.00 | 0.00 |
| 8.2.6.5.1.3.4.01.01 | Servicios bancarios y financieros (Ejercido) | 0.00 | 180.96 | 180.96 | 0.00 |
| 8.2.6.5.1.3.4.05.01 | Seguro de bienes patrimoniales (Ejercido) | 0.00 | 25,032.07 | 25,032.07 | 0.00 |
| 8.2.6.5.1.3.7.02.01 | Pasajes nacionales a servidores públicos (Ejercido) | 0.00 | 3,622.00 | 3,622.00 | 0.00 |
| 8.2.6.5.1.3.7.05.01 | Viáticos nacionales a servidores públicos (Ejercido) | 0.00 | 3,864.00 | 3,864.00 | 0.00 |
| 8.2.6.5.1.3.7.09.01 | Otros Servicios de Traslado y Hospedaje (Ejercido) | 0.00 | 6,607.23 | 6,607.23 | 0.00 |
| 8.2.6.5.1.3.8.03.01 | Congresos y convenciones (Ejercido) | 0.00 | 2,640.00 | 2,640.00 | 0.00 |
| 8.2.6.5.1.3.9.08.01 | Impuestos sobre Nóminas y Otros que se Deriven de una | 94,474.37 | 0.48 | 94,474.85 | 0.00 |
| 8.2.6.5.1.3.9.08.02 | Fomento a la Educación (Ejercido) | 14,171.15 | 0.00 | 14,171.15 | 0.00 |
| 8.2.7 | Presupuesto de egresos pagado | 6,462,106.91 | 10,167,204.72 | 0.00 | 16,629,311.63 |
| 8.2.7.1.2.4.1.03.01 | Bienes informáticos (Pagado) | 0.00 | 2,280,761.85 | 0.00 | 2,280,761.85 |
| 8.2.7.1.2.4.4.01.03 | Vehículos y Equipo Terrestres, destinados a Servicios | 0.00 | 568,955.00 | 0.00 | 568,955.00 |
| 8.2.7.1.2.5.4.01.01 | Licencias informáticas e intelectuales (Pagado) | 0.00 | 741,305.25 | 0.00 | 741,305.25 |
| 8.2.7.5.1.1.1.03.01 | Sueldos y salarios (Pagado) | 2,799,912.61 | 1,775,705.00 | 0.00 | 4,575,617.61 |
| 8.2.7.5.1.1.4.01.02 | Seguro institucional (Pagado) | 197,805.23 | 0.00 | 0.00 | 197,805.23 |
| 8.2.7.5.1.1.4.04.01 | Aportaciones para seguros (Pagado) | 0.00 | 68,763.64 | 0.00 | 68,763.64 |
| 8.2.7.5.1.1.5.04.30 | Gratificación extraordinaria (Pagado) | 2,813,678.48 | 3,681,885.34 | 0.00 | 6,495,563.82 |
| 8.2.7.5.1.2.1.01.01 | Materiales, Útiles y Equipos Menores de Oficina (Pagado) | 1,595.35 | 349,485.44 | 0.00 | 351,080.79 |
| 8.2.7.5.1.2.1.04.01 | Materiales, Útiles y Equipos Menores de Tecnologías de la | 382.80 | 194,126.85 | 0.00 | 194,509.65 |
| 8.2.7.5.1.2.1.05.01 | Material Impreso e Información Digital (Pagado) | 0.00 | 3,200.00 | 0.00 | 3,200.00 |
| 8.2.7.5.1.2.1.05.02 | Suscripción a periódicos y medios informativos (Pagado) | 0.00 | 380.00 | 0.00 | 380.00 |
| 8.2.7.5.1.2.1.06.01 | Material de limpieza (Pagado) | 1,019.27 | 0.00 | 0.00 | 1,019.27 |
| 8.2.7.5.1.2.2.01.04 | Productos alimenticios para el personal derivado de | 0.00 | 2,754.00 | 0.00 | 2,754.00 |
| 8.2.7.5.1.2.4.04.01 | Madera y productos de madera (Pagado) | 349.00 | 0.00 | 0.00 | 349.00 |
| 8.2.7.5.1.2.4.06.01 | Material eléctrico y electrónico (Pagado) | 717.57 | 0.00 | 0.00 | 717.57 |
| 8.2.7.5.1.2.6.01.03 | Combustibles, lubricantes y aditivos para servicios | 12,203.88 | 28,855.86 | 0.00 | 41,059.74 |
| 8.2.7.5.1.2.9.01.01 | Herramientas Menores (Pagado) | 350.96 | 0.00 | 0.00 | 350.96 |
| 8.2.7.5.1.3.1.01.01 | Energía Eléctrica (Pagado) | 0.00 | 10,214.00 | 0.00 | 10,214.00 |
| 8.2.7.5.1.3.1.06.02 | Servicio de telecomunicaciones (Pagado) | 0.00 | 26,446.15 | 0.00 | 26,446.15 |
| 8.2.7.5.1.3.1.08.01 | Servicios Postales y Telegráficos (Pagado) | 3,241.00 | 11,442.42 | 0.00 | 14,683.42 |
| 8.2.7.5.1.3.1.08.03 | Servicio de mensajería (Pagado) | 0.00 | 318.20 | 0.00 | 318.20 |
| 8.2.7.5.1.3.2.02.01 | Arrendamiento de Edificios (Pagado) | 325,599.84 | 185,000.00 | 0.00 | 510,599.84 |
| 8.2.7.5.1.3.3.02.01 | Servicios de diseño, arquitectura, ingeniería y actividades | 23,200.00 | 0.00 | 0.00 | 23,200.00 |
| 8.2.7.5.1.3.3.06.01 | Servicios de apoyo administrativo, traducción, fotocopiado e | 17,290.47 | 5,813.46 | 0.00 | 23,103.93 |
| 8.2.7.5.1.3.3.09.01 | Servicios Profesionales, Científicos y Técnicos Integrales | 0.00 | 81,200.00 | 0.00 | 81,200.00 |
| 8.2.7.5.1.3.4.01.01 | Servicios bancarios y financieros (Pagado) | 1,969.68 | 180.96 | 0.00 | 2,150.64 |
| 8.2.7.5.1.3.4.04.01 | Seguros de Responsabilidad Patrimonial y Fianzas (Pagado) | 73,892.00 | 0.00 | 0.00 | 73,892.00 |
| 8.2.7.5.1.3.4.05.01 | Seguro de bienes patrimoniales (Pagado) | 0.00 | 25,032.07 | 0.00 | 25,032.07 |
| 8.2.7.5.1.3.5.01.01 | Conservación y Mantenimiento Menor de Inmuebles (Edificios | 45,054.16 | 0.00 | 0.00 | 45,054.16 |
| 8.2.7.5.1.3.5.02.01 | Instalación, Reparación y Mantenimiento de Mobiliario y | 464.00 | 0.00 | 0.00 | 464.00 |
| 8.2.7.5.1.3.7.02.01 | Pasajes nacionales a servidores públicos (Pagado) | 2,243.01 | 3,622.00 | 0.00 | 5,865.01 |
| 8.2.7.5.1.3.7.05.01 | Viáticos nacionales a servidores públicos (Pagado) | 2,380.00 | 3,864.00 | 0.00 | 6,244.00 |
| 8.2.7.5.1.3.7.09.01 | Otros Servicios de Traslado y Hospedaje (Pagado) | 27,460.00 | 6,607.23 | 0.00 | 34,067.23 |
| 8.2.7.5.1.3.8.02.02 | Actividades cívicas y festividades (Pagado) | 17,423.20 | 0.00 | 0.00 | 17,423.20 |
| 8.2.7.5.1.3.8.03.01 | Congresos y convenciones (Pagado) | 0.00 | 2,640.00 | 0.00 | 2,640.00 |
| 8.2.7.5.1.3.9.02.01 | Impuestos y Derechos (Pagado) | 8,851.04 | 0.00 | 0.00 | 8,851.04 |
| 8.2.7.5.1.3.9.08.01 | Impuestos sobre Nóminas y Otros que se Deriven de una | 73,933.36 | 94,474.85 | 0.00 | 168,408.21 |
| 8.2.7.5.1.3.9.08.02 | Fomento a la Educación (Pagado) | 11,090.00 | 14,171.15 | 0.00 | 25,261.15 |
| | Totales | 0.00 | 132,789,486.86 | 132,789,486.86 | 0.00 |



Autoriza

Pedro José María García Montañez
Magistrado Presidente

Revisa

Ricardo Benítez Gómez Landero
Director de Administración

Elabora

Guadalupe Salvador Pascual
Subdirectora de Recursos
Financieros



TEJAV

Tribunal Estatal de Justicia
Administrativa de Veracruz

**Cash de
Ministraciones**



VERACRUZ
Gobierno del Estado

GOBIERNO DEL ESTADO DE VERACRUZ

ÓRDENES PAGADAS EN EL EJERCICIO 2018

AL 05 DE ABRIL DE 2018

| BENEFICIARIO | No. FOLIO | FECHA DE REGISTRO | PAGADO | OBSERVACIONES | FECHA DE PAGO | OC |
|--|-----------|-------------------|-------------------------|---|---------------|--------|
| TRIBUNAL ESTATAL DE JUSTICIA ADMINISTRATIVA (NOMINA) | 50079 | 30/01/2018 | \$ 1,750,953.50 | SERVICIOS PERSONALES CORRESPONDIENTES A LA 1A.QNA. ENERO 2018 | 30-ene-18 | 129730 |
| TRIBUNAL ESTATAL DE JUSTICIA ADMINISTRATIVA (NOMINA) | 50080 | 30/01/2018 | \$ 1,750,953.50 | SERVICIOS PERSONALES CORRESPONDIENTES A LA 2A.QNA. ENERO 2018 | 30-ene-18 | 129733 |
| TRIBUNAL ESTATAL DE JUSTICIA ADMINISTRATIVA (GTOS OPERACION) | 50081 | 30/01/2018 | \$ 5,116,651.00 | GASTOS DE OPERACIÓN CORRESPONDIENTES AL MES DE ENERO 2018 | 30-ene-18 | 129735 |
| TRIBUNAL ESTATAL DE JUSTICIA ADMINISTRATIVA (NOMINA) | 51375 | 08/02/2018 | \$ 2,887,191.00 | SERVICIOS PERSONALES CORRESPONDIENTES A LA 1A.QNA. DE FEBRERO DE 2018 | 14-feb-18 | 131674 |
| TRIBUNAL ESTATAL DE JUSTICIA ADMINISTRATIVA (GTOS OPERACION) | 51557 | 08/02/2018 | \$ 8,133,006.00 | GASTOS DE OPERACIÓN CORRESPONDIENTES AL MES DE FEBRERO DE 2018 | 26-feb-18 | 131678 |
| TRIBUNAL ESTATAL DE JUSTICIA ADMINISTRATIVA (NOMINA) | 51376 | 08/02/2018 | \$ 1,987,191.00 | SERVICIOS PERSONALES CORRESPONDIENTES A LA 2A.QNA. DE FEBRERO DE 2018 | 27-feb-18 | 131676 |
| TRIBUNAL ESTATAL DE JUSTICIA ADMINISTRATIVA (NOMINA) | 55682 | 08/03/2018 | \$ 2,445,946.50 | SERVICIOS PERSONALES CORRESPONDIENTES A LA 1A.QNA. MARZO DEL 2018 | 14-mar-18 | 140084 |
| TRIBUNAL ESTATAL DE JUSTICIA ADMINISTRATIVA (GTOS OPERACION) | 55694 | 08/03/2018 | \$ 3,690,689.00 | GASTOS DE OPERACIÓN CORRESPONDIENTES AL MES DE MARZO DE 2018 | 26-mar-18 | 140088 |
| TRIBUNAL ESTATAL DE JUSTICIA ADMINISTRATIVA (NOMINA) | 55693 | 08/03/2018 | \$ 2,445,946.50 | SERVICIOS PERSONALES CORRESPONDIENTES A LA 2A.QNA. MARZO DEL 2018 | 27-mar-18 | 140086 |
| | | | \$ 30,208,528.00 | | | |

Fecha de consulta

14/02/2018 12:46:47 PM

Contrato

00316148

Nombre del Cliente

GOBIERNO DEL ESTADO DE VERACRUZ

Bancomer net cash - Pagos y Transferencias

Consulta

Datos del lote

| | | | |
|--------------------|--------------------------------|----------------------|-----------------|
| Descripción: | 30ENE2018 GOBIERNO TRIB EST JU | Número de registros: | 3 |
| Fecha de Creación: | 30/01/2018 | Fecha de aplicación: | 30/01/2018 |
| Folio: | 448830 | Estado: | Operado Captura |

Registros del grupo

| | | | | | | | |
|---------------|---|-------------------|---|-------------------------------------|---|------------------|---|
| Operados(OP): | 3 | No operados (NO): | 0 | Rechazados en validación (RC y RV): | 0 | Cancelados (CU): | 0 |
|---------------|---|-------------------|---|-------------------------------------|---|------------------|---|

Importes por divisa de cargo

| | | | | | |
|------|--------------|------|------|------|------|
| MXP: | 8,618,558.00 | USD: | 0.00 | EUR: | 0.00 |
|------|--------------|------|------|------|------|

Importes por divisa de abono (Pagos internacionales)

| | | | | | |
|------|------|------|------|------|------|
| USD: | 0.00 | EUR: | 0.00 | CAD: | 0.00 |
| GBP: | 0.00 | JPY: | 0.00 | SEK: | 0.00 |
| CHF: | 0.00 | | | | |

Resumen del grupo

Traspaso entre Cuentas Propias

Pago a Terceros

| | | | |
|-----------------|---|------------------|---|
| Bancomer: | 0 | Bancomer: | 0 |
| Interbancarias: | 0 | Interbancarias: | 3 |
| | | Convenio CIE: | 0 |
| | | Internacionales: | 0 |

Detalle

| No. | Tipo de operación | Cuenta de retiro | Cuenta de depósito | Banco destino | Monto | Motivo / Referencia | Divisa | Titular cuenta de depósito | Disponibilidad | Referencia numérica | Estado | Descripción |
|-----|-------------------|------------------|--------------------|---------------|--------------|---------------------|--------|--------------------------------|----------------|---------------------|--------|-------------|
| 1 | PSC | 0110335169 | 072840005923970031 | BANORTE/ IXE | 5,116,651.00 | 30012018 | MXP | TRIBUNAL ESTATAL DE JUSTICIA A | MISMO DIA | 0300118 | OP | |
| 2 | PSC | 0110335169 | 072840005923970031 | BANORTE/ IXE | 1,750,953.50 | 30012018 | MXP | TRIBUNAL ESTATAL DE JUSTICIA A | MISMO DIA | 0300118 | OP | |
| 3 | PSC | 0110335169 | 072840005923970031 | BANORTE/ IXE | 1,750,953.50 | 30012018 | MXP | TRIBUNAL ESTATAL DE JUSTICIA A | MISMO DIA | 0300118 | OP | |

Jueves 15 de febrero de 2018 05:25:12 p.m

Reporte de Historial de operaciones BancaNet Empresarial Premium

| | |
|---------------------|---------------------------------|
| Cliente | 1682461 |
| Razon Social | GOBIERNO DEL ESTADO DE VERACRUZ |

Detalle

| | |
|--|--|
| Nombre Transacción: Transferencias otras cuentas | Cuenta de retiro: 101/380843 |
| Fecha Solicitud: 14/02/2018 03:50:25 p.m. | Tipo: |
| Fecha Autorización: 14/02/2018 03:50:25 p.m. | Sucursal: |
| Numero Autorización: 167381 | Cuenta: 072840005923970031 |
| Servicio / Medio: Premium | Nombre: TRIBUNAL ESTATAL DE |
| Importe: \$2,887,191.00 | Fecha valor / Aplicación: 14/02/2018 03:50:25 p.m. |
| Moneda: MXN | Número de Documento: 085901673814304585 |
| Estatus: Aplicado | Beneficiario: TRIBUNAL ESTATAL DE JUSTICIA ADMINISTRATIVA (NOM |
| Usuario 1: (14) ADRIAN,VICCON/BASTO | Referencia Alfanumérica: 00007336TRIBUNAL ESTATAL DE JUSTICIA AD |
| Usuario 2: (15) LUIS FCO I,VIRUES/MARTINEZ | Referencia Numérica: 0007336 |
| | Fecha Valor: 14/02/2018 03:50:25 p.m. |
| | Fecha de Aplicación: Mismo día |
| | Cuenta Destino: 072840005923970031 |
| | Nombre del Banco: Banorte |



BANCO SANTANDER (MÉXICO), S.A.
INSTITUCIÓN DE BANCA MÚLTIPLE
GRUPO FINANCIERO SANTANDER

Comprobante de operación



Transferencias Interbancarias

Cuenta Cargo: 65506530498
Cuenta Abono: 072840005923970031 TRIBUNAL ESTATAL DE JUSTICIA ADMINISTRAT
Importe: \$8,133,006.00
Concepto: 00000064TRIBUNAL ESTATAL DE JU
Institucion Bancaria: BANORTE
Fecha Operación: lunes, 26 de febrero de 2018
Referencia: 9277106
Estatus: ACEPTADA Y CONFIRMADA
Clave Rastreo: 2018022640014 TCT0000492771060
Fecha/Hora Aplicación: lunes, 26 de febrero de 2018 03:08:59 p.m.



La presente impresión de movimientos es arrojada por una herramienta en control del CLIENTE para los fines que considere necesarios.
No constituye un comprobante de operación del sistema de Banca Electrónica denominado Enlace.
Para obtener los comprobantes de Enlace será necesario obtenerlos directamente de dicho Sistema.

[Handwritten signatures in blue and green ink]



BANCO SANTANDER (MÉXICO), S.A.
INSTITUCIÓN DE BANCA MÚLTIPLE
GRUPO FINANCIERO SANTANDER

Comprobante de operación



Transferencias Interbancarias

Cuenta Cargo: 65506530498
Cuenta Abono: 072840005923970031 TRIBUNAL ESTATAL DE JUSTICIA ADMINISTRAT
Importe: \$1,987,191.00
Concepto: 00000100TRIBUNAL ESTATAL DE JU
Institucion Bancaria: BANORTE
Fecha Operación: martes, 27 de febrero de 2018
Referencia: 5084899
Estatus: ACEPTADA Y CONFIRMADA
Clave Rastreo: 2018022740014 TCT0000450848990
Fecha/Hora Aplicación: martes, 27 de febrero de 2018 12:41:35 p.m.



La presente impresión de movimientos es arrojada por una herramienta en control del CLIENTE para los fines que considere necesarios.
No constituye un comprobante de operación del sistema de Banca Electrónica denominado Enlace.
Para obtener los comprobantes de Enlace será necesario obtenerlos directamente de dicho Sistema.

Handwritten signatures in blue and green ink.

**Comprobante de operación****Transferencias interbancarias**

Contrato: 80021459293
GOBIERNO DEL ESTADO DE VERACRUZ SECRETAR

Número de Referencia: 6886370

Cuenta Cargo: 65506530498

Cuenta CLABE: 014840655065304986

Titular: GOBIERNO DEL ESTADO

Cuenta Abono/Móvil: 072840005923970031

Beneficiario: TRIBUNAL ESTATAL DE JUSTICIA ADMINISTRAT

Importe: \$ 2,445,946.50

Divisa: MXN

Concepto del Pago / Transferencia: 00000584TRIBUNAL ESTATAL DE JU

Referencia Interbancaria: 0

Banco: BANORTE/IXE

Plaza: MEXICO, DF

Sucursal: 8400

Estatus: ACEPTADA Y CONFIRMADA

Fecha: 14/03/2018

Clave de Rastreo: 2018031440014 TCT0000468863700

RFC Beneficiario:

Importe IVA: \$ 0.00

Forma Aplicación: Mismo día

Fecha y Hora de Aplicación: 14/03/2018 14:31:35

Motivo de devolución:

Imprimir

Cerrar

**Comprobante de operación****Transferencias interbancarias**

Contrato: 80021459293
GOBIERNO DEL ESTADO DE VERACRUZ SECRETAR

Número de Referencia: 6623247

Cuenta Cargo: 65506530498

Cuenta CLABE: 014840655065304986

Titular: GOBIERNO DEL ESTADO

Cuenta Abono/Móvil: 072840005923970031

Beneficiario: TRIBUNAL ESTATAL DE JUSTICIA ADMINISTRAT

Importe: \$ 3,690,689.00

Divisa: MXN

Concepto del Pago / Transferencia: 00001112TRIBUNAL ESTATAL DE JU

Referencia Interbancaria: 0

Banco: BANORTE/IXE

Plaza: MEXICO, DF

Sucursal: 8400

Estatus: ACEPTADA Y CONFIRMADA

Fecha: 26/03/2018

Clave de Rastreo: 2018032640014 TCT0000466232470

RFC Beneficiario:

Importe IVA: \$ 0.00

Forma Aplicación: Mismo día

Fecha y Hora de Aplicación: 26/03/2018 13:32:59

Motivo de devolución:

Imprimir**Cerrar**

**Comprobante de operación****Transferencias interbancarias**

Contrato: 80021459293
GOBIERNO DEL ESTADO DE VERACRUZ SECRETAR

Número de Referencia: 7352433

Cuenta Cargo: 65506530498

Cuenta CLABE: 014840655065304986

Titular: GOBIERNO DEL ESTADO

Cuenta Abono/Móvil: 072840005923970031

Beneficiario: TRIBUNAL ESTATAL DE JUSTICIA ADMINISTRAT

Importe: \$ 2,445,946.50

Divisa: MXN

Concepto del Pago / Transferencia: 00001141TRIBUNAL ESTATAL DE JU

Referencia Interbancaria: 0

Banco: BANORTE/IXE

Plaza: MEXICO, DF

Sucursal: 8400

Estatus: ACEPTADA Y CONFIRMADA

Fecha: 27/03/2018

Clave de Rastreo: 2018032740014 TCT0000473524330

RFC Beneficiario:

Importe IVA: \$ 0.00

Forma Aplicación: Mismo día

Fecha y Hora de Aplicación: 27/03/2018 14:07:41

Motivo de devolución:

Imprimir**Cerrar**



TEJAV

Tribunal Estatal de Justicia
Administrativa de Veracruz

**V. INFORMACIÓN
DE LA LEY DE DISCIPLINA
FINANCIERA**



TEJAV

Tribunal Estatal de Justicia
Administrativa de Veracruz

Estado de Situación Financiera Detallado-LDF.

| Concepto | 2018 | 31 de Diciembre de 2017 | Concepto | 2018 | 31 de Diciembre de 2017 |
|--|-----------------|-------------------------|--|----------------|-------------------------|
| ACTIVO | | | PASIVO | | |
| ACTIVO CIRCULANTE | | | PASIVO CIRCULANTE | | |
| Efectivo y Equivalentes | \$14,727,285.80 | \$0.00 | Cuentas por Pagar a Corto Plazo | \$1,241,948.00 | \$0.00 |
| Efectivo | \$0.00 | \$0.00 | Servicios Personales por Pagar a Corto Plazo | \$0.00 | \$0.00 |
| Bancos/Tesorería | \$39,099.55 | \$0.00 | Proveedores por Pagar a Corto Plazo | \$2,055.91 | \$0.00 |
| Bancos/Dependencias y Otros | \$0.00 | \$0.00 | Contratistas por Obras Públicas por Pagar a Corto Plazo | \$0.00 | \$0.00 |
| Inversiones Temporales (Hasta 3 meses) | \$14,688,185.25 | \$0.00 | Participaciones y Aportaciones por Pagar a Corto Plazo | \$0.00 | \$0.00 |
| Fondos con Afectación Específica | \$0.00 | \$0.00 | Transferencias Otorgadas por Pagar a Corto Plazo | \$0.00 | \$0.00 |
| Depósitos de Fondos de Terceros en Garantía y/o Administración | \$1.00 | \$0.00 | Intereses, Comisiones y Otros Gastos de la Deuda Pública por Pagar | \$0.00 | \$0.00 |
| Otros Efectivos y Equivalentes | \$0.00 | \$0.00 | Retenciones y Contribuciones por Pagar a Corto Plazo | \$1,239,886.73 | \$0.00 |
| Derechos a Recibir Efectivo o Equivalentes | \$5,601.00 | \$0.00 | Devoluciones de la Ley de Ingresos por Pagar a Corto Plazo | \$0.00 | \$0.00 |
| Inversiones Financieras de Corto Plazo | \$0.00 | \$0.00 | Otras Cuentas por Pagar a Corto Plazo | \$5.36 | \$0.00 |
| Cuentas por Cobrar a Corto Plazo | \$0.00 | \$0.00 | Documentos por Pagar a Corto Plazo | \$0.00 | \$0.00 |
| Deudores Diversos por Cobrar a Corto Plazo | \$5,601.00 | \$0.00 | Documentos Comerciales por Pagar a Corto Plazo | \$0.00 | \$0.00 |
| Ingresos por Recuperar a Corto Plazo | \$0.00 | \$0.00 | Documentos con Contratistas por Obras Públicas por Pagar a Corto | \$0.00 | \$0.00 |
| Deudores por Anticipos de la Tesorería a Corto Plazo | \$0.00 | \$0.00 | Otros Documentos por Pagar a Corto Plazo | \$0.00 | \$0.00 |
| Préstamos Otorgados a Corto Plazo | \$0.00 | \$0.00 | Porción a Corto Plazo de la Deuda Pública a Largo Plazo | \$0.00 | \$0.00 |
| Otros Derechos a Recibir Efectivo o Equivalentes a Corto Plazo | \$0.00 | \$0.00 | Porción a Corto Plazo de la Deuda Pública Interna | \$0.00 | \$0.00 |
| Anticipo a Proveedores por Adquisición de Bienes y Prestación de | \$0.00 | \$0.00 | Porción a Corto Plazo de la Deuda Pública Externa | \$0.00 | \$0.00 |
| Anticipo a Proveedores por Adquisición de Bienes Inmuebles y | \$0.00 | \$0.00 | Porción a Corto Plazo de Arrendamiento Financiero | \$0.00 | \$0.00 |
| Anticipo a Proveedores por Adquisición de Bienes Intangibles a Corto | \$0.00 | \$0.00 | Títulos y Valores a Corto Plazo | \$0.00 | \$0.00 |
| Anticipo a Contratistas por Obras Públicas a Corto Plazo | \$0.00 | \$0.00 | Títulos y Valores de la Deuda Pública Interna a Corto Plazo | \$0.00 | \$0.00 |
| Otros Derechos a Recibir Bienes o Servicios a Corto Plazo | \$0.00 | \$0.00 | Títulos y Valores de la Deuda Pública Externa a Corto Plazo | \$0.00 | \$0.00 |
| Inventarios | \$0.00 | \$0.00 | Pasivos Diferidos a Corto Plazo | \$0.00 | \$0.00 |
| Inventario de Mercancías para Venta | \$0.00 | \$0.00 | Ingresos Cobrados por Adelantado a Corto Plazo | \$0.00 | \$0.00 |
| Inventario de Mercancías Terminadas | \$0.00 | \$0.00 | Intereses Cobrados por Adelantado a Corto Plazo | \$0.00 | \$0.00 |
| Inventario de Mercancías en Proceso de Elaboración | \$0.00 | \$0.00 | Otros Pasivos Diferidos a Corto Plazo | \$0.00 | \$0.00 |
| Inventario de Materias Primas, Materiales y Suministros para | \$0.00 | \$0.00 | Fondos y Bienes de Terceros en Garantía y/o Administración a Corto | \$0.00 | \$0.00 |
| Bienes en Tránsito | \$0.00 | \$0.00 | Fondos en Garantía a Corto Plazo | \$0.00 | \$0.00 |
| Almacenes | \$0.00 | \$0.00 | Fondos en Administración a Corto Plazo | \$0.00 | \$0.00 |
| Almacén de Materiales y Suministros de Consumo | \$238,840.15 | \$0.00 | Fondos Contingentes a Corto Plazo | \$0.00 | \$0.00 |
| Estimación por Pérdida o Deterioro de Activos Circulantes | \$238,840.15 | \$0.00 | Fondos de Fideicomisos, Mandatos y Contratos Análogos a Corto | \$0.00 | \$0.00 |
| Estimaciones para Cuentas Incobrables por Derechos a Recibir | \$0.00 | \$0.00 | Otros Fondos de Terceros en Garantía y/o Administración a Corto | \$0.00 | \$0.00 |
| Estimación por Deterioro de Inventarios | \$0.00 | \$0.00 | Valores y Bienes en Garantía a Corto Plazo | \$0.00 | \$0.00 |
| Otros Activos Circulantes | \$0.00 | \$0.00 | Provisiones a Corto Plazo | \$0.00 | \$0.00 |
| Valores en Garantía | \$0.00 | \$0.00 | Provisión para Demandas y Juicios a Corto Plazo | \$0.00 | \$0.00 |
| Bienes en Garantía (excluye depósitos de fondos) | \$0.00 | \$0.00 | Provisión para Contingencias a Corto Plazo | \$0.00 | \$0.00 |
| Bienes Derivados de Embargos, Decimos, Aseguramientos y | \$0.00 | \$0.00 | Otras Provisiones a Corto Plazo | \$0.00 | \$0.00 |
| Adquisición con Fondos de Terceros | \$0.00 | \$0.00 | Otros Pasivos a Corto Plazo | \$0.00 | \$0.00 |
| Total de ACTIVO CIRCULANTE | \$14,971,726.95 | \$0.00 | Ingresos por Clasificar | \$0.00 | \$0.00 |
| ACTIVO NO CIRCULANTE | | | Recaudación por Participar | \$0.00 | \$0.00 |
| Inversiones Financieras a Largo Plazo | \$0.00 | \$0.00 | Otros Pasivos Circulantes | \$0.00 | \$0.00 |
| Derechos a Recibir Efectivo o Equivalentes a Largo Plazo | \$0.00 | \$0.00 | Total de PASIVO CIRCULANTE | \$1,241,948.00 | \$0.00 |
| Bienes Inmuebles, Infraestructura y Construcciones en Proceso | \$2,849,716.85 | \$0.00 | PASIVO NO CIRCULANTE | | |
| Bienes Muebles | \$0.00 | \$0.00 | Cuentas por Pagar a Largo Plazo | \$0.00 | \$0.00 |
| Activos Intangibles | \$741,305.25 | \$0.00 | Documentos por Pagar a Largo Plazo | \$0.00 | \$0.00 |
| | | | Deuda Pública a Largo Plazo | \$0.00 | \$0.00 |



| Concepto | 2018 | 31 de Diciembre de 2017 | Concepto | 2018 | 31 de Diciembre de 2017 |
|--|------------------------|-------------------------|---|------------------------|-------------------------|
| Depreciación, Deterioro y Amortización Acumulada de Bienes | \$0.00 | \$0.00 | Pasivos Diferidos a Largo Plazo | \$0.00 | \$0.00 |
| Activos Diferidos | \$0.00 | \$0.00 | Fondos y Bienes de Terceros en Garantía y/o Administración a Largo Plazo | \$0.00 | \$0.00 |
| Estimación por Pérdida o Deterioro de Activos no Circulantes | \$0.00 | \$0.00 | Provisiones a Largo Plazo | \$0.00 | \$0.00 |
| Otros Activos no Circulantes | \$0.00 | \$0.00 | Total de PASIVO NO CIRCULANTE | \$0.00 | \$0.00 |
| Total de ACTIVO NO CIRCULANTE | \$3,591,022.10 | \$0.00 | Total de PASIVO | \$1,241,948.00 | \$0.00 |
| I. Total del Activo (I = IA + IB) | \$18,562,749.05 | \$0.00 | HACIENDA PÚBLICA/ PATRIMONIO | | |
| | | | HACIENDA PÚBLICA/PATRIMONIO CONTRIBUIDO | | |
| | | | Aportaciones | \$0.00 | \$0.00 |
| | | | Donaciones de Capital | \$0.00 | \$0.00 |
| | | | Actualización de la Hacienda Pública/Patrimonio | \$0.00 | \$0.00 |
| | | | Total de HACIENDA PÚBLICA/PATRIMONIO CONTRIBUIDO | \$0.00 | \$0.00 |
| | | | HACIENDA PÚBLICA /PATRIMONIO GENERADO | | |
| | | | Resultados del Ejercicio (Ahorro/ Desahorro) | \$17,320,801.05 | \$0.00 |
| | | | Resultados de Ejercicios Anteriores | \$0.00 | \$0.00 |
| | | | Revalúos | \$0.00 | \$0.00 |
| | | | Reservas | \$0.00 | \$0.00 |
| | | | Rectificaciones de Resultados de Ejercicios Anteriores | \$0.00 | \$0.00 |
| | | | Total de HACIENDA PÚBLICA /PATRIMONIO GENERADO | \$17,320,801.05 | \$0.00 |
| | | | EXCESO O INSUFICIENCIA EN LA ACTUALIZACIÓN DE LA | | |
| | | | Resultado por Posición Monetaria | \$0.00 | \$0.00 |
| | | | Resultado por Tenencia de Activos no Monetarios | \$0.00 | \$0.00 |
| | | | Total de EXCESO O INSUFICIENCIA EN LA ACTUALIZACIÓN DE | \$0.00 | \$0.00 |
| | | | Total de HACIENDA PÚBLICA/ PATRIMONIO | \$17,320,801.05 | \$0.00 |
| | | | IV. Total del Pasivo y Hacienda Pública/Patrimonio (IV = II + III) | \$18,562,749.05 | \$0.00 |

Bajo protesta de decir verdad declaramos que los Estados Financieros y sus Notas son razonablemente correctos y responsabilidad del emisor



Autoriza

Revisa

Pedro José María García Montañez
Magistrado Presidente

Ricardo Benítez Gómez Landero
Director de Administración

Guadalupe Salvador Pascual
Subdirectora de Recursos
Financieros



TEJAV

Tribunal Estatal de Justicia
Administrativa de Veracruz

Informe Analítico de la Deuda Pública y Otros Pasivos-LDF.



TEJAV
Tribunal Estatal de Justicia
Administrativa de Veracruz

TRIBUNAL ESTATAL DE JUSTICIA ADMINISTRATIVA
Informe Analítico de la Deuda Pública y Otros Pasivos - LDF
Del 01 de enero al 31 de marzo de 2018
(PESOS)

| Denominación de la Deuda Pública y Otros Pasivos (c) | Saldo al 31 de diciembre de 2017 (d) | Disposiciones del Periodo (e) | Amortizaciones del Periodo (f) | Revaluaciones, Reclasificaciones y Otros Ajustes (g) | Saldo Final del Periodo (h) h=d+e-f+g | Pago de Intereses del Periodo (i) | Pago de Comisiones y demás costos asociados durante el Periodo (j) |
|--|--------------------------------------|-------------------------------|--------------------------------|--|--|-----------------------------------|--|
| 1. Deuda Pública (1=A+B) | 0.00 | 0.00 | 0.00 | 0.00 | 0.00 | 0.00 | 0.00 |
| A. Corto Plazo (A=a1+a2+a3) | 0.00 | 0.00 | 0.00 | 0.00 | 0.00 | 0.00 | 0.00 |
| a1) Instituciones de Crédito | 0.00 | 0.00 | 0.00 | 0.00 | 0.00 | 0.00 | 0.00 |
| a2) Títulos y Valores | 0.00 | 0.00 | 0.00 | 0.00 | 0.00 | 0.00 | 0.00 |
| a3) Arrendamientos Financieros | 0.00 | 0.00 | 0.00 | 0.00 | 0.00 | 0.00 | 0.00 |
| B. Largo Plazo (B=b1+b2+b3) | 0.00 | 0.00 | 0.00 | 0.00 | 0.00 | 0.00 | 0.00 |
| b1) Instituciones de Crédito | 0.00 | 0.00 | 0.00 | 0.00 | 0.00 | 0.00 | 0.00 |
| b2) Títulos y Valores | 0.00 | 0.00 | 0.00 | 0.00 | 0.00 | 0.00 | 0.00 |
| b3) Arrendamientos Financieros | 0.00 | 0.00 | 0.00 | 0.00 | 0.00 | 0.00 | 0.00 |
| 2. Otros Pasivos | 0.00 | 18,876,297.73 | 17,634,349.73 | 0.00 | 1,241,948.00 | 0.00 | 0.00 |
| 3. Total de la Deuda Pública y | 0.00 | 18,876,297.73 | 17,634,349.73 | 0.00 | 1,241,948.00 | 0.00 | 0.00 |
| 4. Deuda | 0.00 | 0.00 | 0.00 | 0.00 | 0.00 | 0.00 | 0.00 |
| A. Deuda Contingente 1 | 0.00 | 0.00 | 0.00 | 0.00 | 0.00 | 0.00 | 0.00 |
| B. Deuda Contingente 2 | 0.00 | 0.00 | 0.00 | 0.00 | 0.00 | 0.00 | 0.00 |
| C. Deuda Contingente XX | 0.00 | 0.00 | 0.00 | 0.00 | 0.00 | 0.00 | 0.00 |
| 5. Valor de Instrumentos Bono | 0.00 | 0.00 | 0.00 | 0.00 | 0.00 | 0.00 | 0.00 |
| A. Instrumento Bono Cupón | 0.00 | 0.00 | 0.00 | 0.00 | 0.00 | 0.00 | 0.00 |
| B. Instrumento Bono Cupón | 0.00 | 0.00 | 0.00 | 0.00 | 0.00 | 0.00 | 0.00 |
| C. Instrumento Bono Cupón | 0.00 | 0.00 | 0.00 | 0.00 | 0.00 | 0.00 | 0.00 |

| Obligaciones a Corto Plazo (k) | Monto Contratado (l) | Plazo Pactado (m) | Tasa de Interés (n) | Comisiones y Costos Relacionados (o) | Tasa Efectiva (p) |
|--|----------------------|-------------------|---------------------|--------------------------------------|-------------------|
| 6. Obligaciones a Corto Plazo (Informativo) | 0.00 | 0.00 | 0.00 | 0.00 | 0.00 |
| A. Crédito 1 | 0.00 | 0.00 | 0.00 | 0.00 | 0.00 |
| B. Crédito 2 | 0.00 | 0.00 | 0.00 | 0.00 | 0.00 |
| C. Crédito XX | 0.00 | 0.00 | 0.00 | 0.00 | 0.00 |

[Firma]
Afortiza

[Firma]
Revisa

Pedro José María García Montañez
Magistrado Presidente

Ricardo Benítez Gómez Landero
Director de Administración

[Firma]
Elabora

Guadalupe Salvador Páscar
Subdirectora de Recursos
Financieros



TEJAV

Tribunal Estatal de Justicia
Administrativa de Veracruz

**Informe Analítico de
Obligaciones Diferentes de
Financiamiento-LDF.**



TRIBUNAL ESTATAL DE JUSTICIA ADMINISTRATIVA


Informe Analítico de Obligaciones Diferentes de Financiamientos LDF

Del 01 de enero al 31 de marzo de 2018

(PESOS)

| Denominación de las Obligaciones Diferentes de Financiamiento (c) | Fecha del Contrato (d) | Fecha de inicio de operación del proyecto (e) | Fecha de vencimiento (f) | Monto de la inversión pactado (g) | Plazo pactado (h) | Monto promedio mensual del pago de la contraprestación (i) | Monto promedio mensual del pago correspondiente al pago de inversión (j) | Monto pagado de la inversión al XX de XXXX de 20XX (k) | Monto pagado de la inversión actualizado al XX de XXXX de 20XX (l) | Saldo pendiente por pagar de la inversión al XX de XXXX de 20XX (m = g l) |
|--|------------------------|---|--------------------------|-----------------------------------|-------------------|--|--|--|--|---|
| A. Asociaciones Público Privadas (APP's) (A=a+b+c+d) | | | | 0 | | 0 | 0 | 0 | 0 | 0 |
| a) APP 1 | | | | 0 | | 0 | 0 | 0 | 0 | 0 |
| b) APP 2 | | | | 0 | | 0 | 0 | 0 | 0 | 0 |
| c) APP 3 | | | | 0 | | 0 | 0 | 0 | 0 | 0 |
| d) APP XX | | | | 0 | | 0 | 0 | 0 | 0 | 0 |
| B. Otros Instrumentos (B=a+b+c+d) | | | | 0 | | 0 | 0 | 0 | 0 | 0 |
| a) Otro Instrumento 1 | | | | 0 | | 0 | 0 | 0 | 0 | 0 |
| b) Otro Instrumento 2 | | | | 0 | | 0 | 0 | 0 | 0 | 0 |
| c) Otro Instrumento 3 | | | | 0 | | 0 | 0 | 0 | 0 | 0 |
| d) Otro Instrumento XX | | | | 0 | | 0 | 0 | 0 | 0 | 0 |
| C. Total de Obligaciones Diferentes de Financiamiento (C=A+B) | | | | 0 | | 0 | 0 | 0 | 0 | 0 |

El Tribunal Estatal de Justicia Administrativa no tiene cifras que reportar.



 Autoriza
 Pedro José María García Montañez
 Magistrado Presidente



 Revisa
 Ricardo Benítez Gómez Landero
 Director de Administración



 Escobedo
 Guadalupe Salvador Pascual
 Subdirectora de Recursos Financieros



TEJAV

Tribunal Estatal de Justicia
Administrativa de Veracruz

Balance Presupuestario-LDF.

| Concepto (c) | Estimado / Aprobado (d) | Devengado | Recaudado / Pagado |
|---|--------------------------------|------------------------|---------------------------|
| A. Ingresos Totales (A=A1+A2+A3) | \$94,486,000.00 | \$30,310,593.21 | \$30,310,593.21 |
| A1. Ingresos Libre Disposición | \$94,486,000.00 | \$30,310,593.21 | \$30,310,593.21 |
| A2. Transferencias Federales Etiquetadas | \$0.00 | \$0.00 | \$0.00 |
| A3. Financiamiento Neto | \$0.00 | \$0.00 | \$0.00 |
| B. Egresos Presupuestarios (B=B1+B2) | \$94,486,000.00 | \$16,819,654.41 | \$16,629,311.63 |
| B1. Gasto No Etiquetado (sin incluir Amortización de la Deuda Pública) | \$94,486,000.00 | \$16,819,654.41 | \$16,629,311.63 |
| B2. Gasto Etiquetado (sin incluir Amortización de la Deuda Pública) | \$0.00 | \$0.00 | \$0.00 |
| C. Remanentes del Ejercicio Anterior (C=C1+C2) | \$0.00 | \$0.00 | \$0.00 |
| C1. Remanente de Ingresos de Libre Disposición aplicados en el periodo | \$0.00 | \$0.00 | \$0.00 |
| C1. Remanente de Transferencias Federales Etiquetadas aplicados en el periodo | \$0.00 | \$0.00 | \$0.00 |
| I. Balance Presupuestario (I=A-B+C) | \$0.00 | \$13,490,938.80 | \$13,681,281.58 |
| II. Balance Presupuestario sin Financiamiento Neto (II=I-A3) | \$0.00 | \$13,490,938.80 | \$13,681,281.58 |
| III. Balance Presupuestario sin Financiamiento Neto y sin Remanentes del Ejercicio Anterior (III=II-C) | \$0.00 | \$13,490,938.80 | \$13,681,281.58 |
| Concepto | Estimado / Aprobado (d) | Devengado | Recaudado / Pagado |
| E. Intereses, Comisiones y Gastos de la Deuda (E=E1+E2) | \$0.00 | \$0.00 | \$0.00 |
| E1. Intereses, Comisiones y Gastos de la Deuda con Gasto No Etiquetado | \$0.00 | \$0.00 | \$0.00 |
| E2. Intereses, Comisiones y Gastos de la Deuda con Gasto Etiquetado | \$0.00 | \$0.00 | \$0.00 |
| IV. Balance Primario (IV=III+E) | \$0.00 | \$13,490,938.80 | \$13,681,281.58 |
| Concepto | Estimado / Aprobado (d) | Devengado | Recaudado / Pagado |
| F. Financiamiento (F=F1+F2) | \$0.00 | \$0.00 | \$0.00 |
| F1. Financiamiento con Fuente de Pago de Ingresos de Libre Disposición | \$0.00 | \$0.00 | \$0.00 |
| F2. Financiamiento con Fuente de Pago de Transferencias Federales Etiquetadas | \$0.00 | \$0.00 | \$0.00 |
| G. Amortización de la Deuda (G=G1+G2) | \$0.00 | \$0.00 | \$0.00 |
| G1. Amortización de la Deuda Pública con Gasto No Etiquetado | \$0.00 | \$0.00 | \$0.00 |
| G2. Amortización de la Deuda Pública con Gasto Etiquetado | \$0.00 | \$0.00 | \$0.00 |
| A3. Financiamiento Neto (A3=F-G) | \$0.00 | \$0.00 | \$0.00 |
| Concepto | Estimado / Aprobado (d) | Devengado | Recaudado / Pagado |
| A1. Ingresos de Libre Disposición | \$94,486,000.00 | \$30,310,593.21 | \$30,310,593.21 |
| A3.1 Financiamiento Neto con Fuente de Pago de Ingresos de Libre Disposición (A3.1=F1-G1) | \$0.00 | \$0.00 | \$0.00 |
| F1. Financiamiento con Fuente de Pago de Ingresos de Libre Disposición | \$0.00 | \$0.00 | \$0.00 |
| G1. Amortización de la Deuda Pública con Gasto No Etiquetado | \$0.00 | \$0.00 | \$0.00 |
| B1. Gasto No Etiquetado (sin incluir Amortización de la Deuda Pública) | \$94,486,000.00 | \$16,819,654.41 | \$16,629,311.63 |
| C1. Remanentes de Ingresos de Libre Disposición aplicados en el periodo | \$0.00 | \$0.00 | \$0.00 |
| V. Balance Presupuestario de Recursos Disponibles (V=A1+A3.1-B1+C1) | \$0.00 | \$13,490,938.80 | \$13,681,281.58 |
| VI. Balance Presupuestario de Recursos Disponibles sin Financiamiento Neto (VI=V-A3.1) | \$0.00 | \$13,490,938.80 | \$13,681,281.58 |
| Concepto | Estimado / Aprobado (d) | Devengado | Recaudado / Pagado |
| A2. Transferencias Federales Etiquetadas | \$0.00 | \$0.00 | \$0.00 |
| A3.2 Financiamiento Neto con Fuente de Pago de Transferencias Federales Etiquetadas (A3.2=F2-G2) | \$0.00 | \$0.00 | \$0.00 |
| F2. Financiamiento con Fuente de Pago de Transferencias Federales Etiquetadas | \$0.00 | \$0.00 | \$0.00 |
| G2. Amortización de la Deuda Pública con Gasto Etiquetado | \$0.00 | \$0.00 | \$0.00 |
| B2. Gasto Etiquetado (sin incluir Amortización de la Deuda Pública) | \$0.00 | \$0.00 | \$0.00 |
| C2. Remanentes de Transferencia Federales Etiquetadas aplicados en el periodo | \$0.00 | \$0.00 | \$0.00 |
| VII. Balance Presupuestario de Recursos Etiquetados (VII=A2+A3.2-B2+C2) | \$0.00 | \$0.00 | \$0.00 |
| VIII. Balance Presupuestario de Recursos Disponibles sin Financiamiento Neto (VIII=VI-A3.2) | \$0.00 | \$0.00 | \$0.00 |



Autoriza

Revisa

Elabora

Pedro José María García Montañez
Magistrado Presidente

Ricardo Benítez Gómez Landero
Director de Administración

Guadalupe Salvador Pascual
Subdirectora de Recursos
Financieros



TEJAV

Tribunal Estatal de Justicia
Administrativa de Veracruz

**Estado Analítico de Ingresos
Detallado LDF.**



TEJAV
Tribunal Estatal de Justicia
Administrativa de Veracruz

TRIBUNAL ESTATAL DE JUSTICIA ADMINISTRATIVA
Estado Analítico de Ingresos Detallado - LDF
Del 01 de enero al 31 de marzo de 2018
(PESOS)

| Concepto (c) | Ingreso | | | | Diferencia (e) |
|---|---------------|--------------------------------|---------------|---------------|----------------|
| | Estimado (d) | Ampliaciones/ (Reducciones) | Modificado | Recaudado | |
| Ingresos de Libre Disposición | | | | | |
| A. Impuestos | 0.00 | 0.00 | 0.00 | 0.00 | 0.00 |
| B. Cuotas y Aportaciones de Seguridad Social | 0.00 | 0.00 | 0.00 | 0.00 | 0.00 |
| C. Contribuciones de Mejoras | 0.00 | 0.00 | 0.00 | 0.00 | 0.00 |
| D. Derechos | 0.00 | 1,552.56 | 1,552.56 | 1,552.56 | 1,552.56 |
| E. Productos | 0.00 | 100,512.65 | 100,512.65 | 100,512.65 | 100,512.65 |
| F. Aprovechamientos | 0.00 | 0.00 | 0.00 | 0.00 | 0.00 |
| G. Ingresos por Ventas de Bienes y Servicios | 0.00 | 0.00 | 0.00 | 0.00 | 0.00 |
| H. Participaciones | 0.00 | 0.00 | 0.00 | 0.00 | 0.00 |
| (H=h1+h2+h3+h4+h5+h6+h7+h8+h9+h10+h11) | | | | | |
| h1) Fondo General de Participaciones | 0.00 | 0.00 | 0.00 | 0.00 | 0.00 |
| h2) Fondo de Fomento Municipal | 0.00 | 0.00 | 0.00 | 0.00 | 0.00 |
| h3) Fondo de Fiscalización y Recaudación | 0.00 | 0.00 | 0.00 | 0.00 | 0.00 |
| h4) Fondo de Compensación | 0.00 | 0.00 | 0.00 | 0.00 | 0.00 |
| h5) Fondo de Extracción de Hidrocarburos | 0.00 | 0.00 | 0.00 | 0.00 | 0.00 |
| h6) Impuesto Especial Sobre Producción y Servicios | 0.00 | 0.00 | 0.00 | 0.00 | 0.00 |
| h7) 0.136% de la Recaudación Federal Participable | 0.00 | 0.00 | 0.00 | 0.00 | 0.00 |
| h8) 3.17% Sobre Extracción de Petróleo | 0.00 | 0.00 | 0.00 | 0.00 | 0.00 |
| h9) Gasolinas y Diésel | 0.00 | 0.00 | 0.00 | 0.00 | 0.00 |
| h10) Fondo del Impuesto Sobre la Renta | 0.00 | 0.00 | 0.00 | 0.00 | 0.00 |
| h11) Fondo de Estabilización de los Ingresos de las Entidades Federativas | 0.00 | 0.00 | 0.00 | 0.00 | 0.00 |
| I. Incentivos Derivados de la Colaboración Fiscal (I=i1+i2+i3+i4+i5) | 0.00 | 0.00 | 0.00 | 0.00 | 0.00 |
| i1) Tenencia o Uso de Vehículos | 0.00 | 0.00 | 0.00 | 0.00 | 0.00 |
| i2) Fondo de Compensación ISAN | 0.00 | 0.00 | 0.00 | 0.00 | 0.00 |
| i3) Impuesto Sobre Automóviles Nuevos | 0.00 | 0.00 | 0.00 | 0.00 | 0.00 |
| i4) Fondo de Compensación de Repecos- Intermedios | 0.00 | 0.00 | 0.00 | 0.00 | 0.00 |
| i5) Otros Incentivos Económicos | 0.00 | 0.00 | 0.00 | 0.00 | 0.00 |
| J. Transferencias | 94,486,000.00 | 0.00 | 94,486,000.00 | 30,208,528.00 | -64,277,472.00 |
| K. Convenios | 0.00 | 0.00 | 0.00 | 0.00 | 0.00 |
| k1) Otros Convenios y Subsidios | 0.00 | 0.00 | 0.00 | 0.00 | 0.00 |
| L. Otros Ingresos de Libre Disposición (L=l1+l2) | 0.00 | 0.00 | 0.00 | 0.00 | 0.00 |
| l1) Participaciones en Ingresos Locales | 0.00 | 0.00 | 0.00 | 0.00 | 0.00 |
| l2) Otros Ingresos de Libre Disposición | 0.00 | 0.00 | 0.00 | 0.00 | 0.00 |
| I. Total de Ingresos de Libre Disposición (I=A+B+C+D+E+F+G+H+I+J+K+L) | 94,486,000.00 | 102,065.21 | 94,588,065.21 | 30,310,593.21 | -64,175,406.79 |

Handwritten mark

Handwritten signature



TEJAV
Tribunal Estatal de Justicia
Administrativa de Veracruz

TRIBUNAL ESTATAL DE JUSTICIA ADMINISTRATIVA
Estado Analítico de Ingresos Detallado - LDF
Del 01 de enero al 31 de marzo de 2018
(PESOS)

| Concepto (c) | Ingreso | | | | | Diferencia (e) |
|---|---------------|--------------------------------|---------------|---------------|---------------|----------------|
| | Estimado (d) | Ampliaciones/ (Reducciones) | Modificado | Devengado | Recaudado | |
| Ingresos Excedentes de Ingresos de Libre Disposición | 94,486,000.00 | 102,065.21 | 94,588,065.21 | 30,310,593.21 | 30,310,593.21 | -64,175,406.79 |
| Transferencias Federales Etiquetadas | | | | | | |
| A. Aportaciones (A=a1+a2+a3+a4+a5+a6+a7+a8) | 0.00 | 0.00 | 0.00 | 0.00 | 0.00 | 0.00 |
| a1) Fondo de Aportaciones para la Nómina Educativa y Gasto Operativo | 0.00 | 0.00 | 0.00 | 0.00 | 0.00 | 0.00 |
| a2) Fondo de Aportaciones para los Servicios de Salud | 0.00 | 0.00 | 0.00 | 0.00 | 0.00 | 0.00 |
| a3) Fondo de Aportaciones para la Infraestructura Social | 0.00 | 0.00 | 0.00 | 0.00 | 0.00 | 0.00 |
| a4) Fondo de Aportaciones para el Fortalecimiento de los Municipios y de las Demarcaciones Territoriales del Distrito Federal | 0.00 | 0.00 | 0.00 | 0.00 | 0.00 | 0.00 |
| a5) Fondo de Aportaciones Múltiples | 0.00 | 0.00 | 0.00 | 0.00 | 0.00 | 0.00 |
| a6) Fondo de Aportaciones para la Educación Tecnológica y de Adultos | 0.00 | 0.00 | 0.00 | 0.00 | 0.00 | 0.00 |
| a7) Fondo de Aportaciones para la Seguridad Pública de los Estados y del Distrito Federal | 0.00 | 0.00 | 0.00 | 0.00 | 0.00 | 0.00 |
| a8) Fondo de Aportaciones para el Fortalecimiento de las Entidades Federativas | 0.00 | 0.00 | 0.00 | 0.00 | 0.00 | 0.00 |
| B. Convenios (B=b1+b2+b3+b4) | 0.00 | 0.00 | 0.00 | 0.00 | 0.00 | 0.00 |
| b1) Convenios de Protección Social en Salud | 0.00 | 0.00 | 0.00 | 0.00 | 0.00 | 0.00 |
| b2) Convenios de Descentralización | 0.00 | 0.00 | 0.00 | 0.00 | 0.00 | 0.00 |
| b3) Convenios de Reasignación | 0.00 | 0.00 | 0.00 | 0.00 | 0.00 | 0.00 |
| b4) Otros Convenios y Subsidios | 0.00 | 0.00 | 0.00 | 0.00 | 0.00 | 0.00 |
| C. Fondos Distintos de Aportaciones (C=c1+c2) | 0.00 | 0.00 | 0.00 | 0.00 | 0.00 | 0.00 |
| c1) Fondo para Entidades Federativas y Municipios Productores de Hidrocarburos | 0.00 | 0.00 | 0.00 | 0.00 | 0.00 | 0.00 |
| c2) Fondo Minero | 0.00 | 0.00 | 0.00 | 0.00 | 0.00 | 0.00 |
| D. Transferencias, Subsidios y Subvenciones, y Pensiones y Jubilaciones | 0.00 | 0.00 | 0.00 | 0.00 | 0.00 | 0.00 |
| E. Otras Transferencias Federales Etiquetadas | 0.00 | 0.00 | 0.00 | 0.00 | 0.00 | 0.00 |
| II. Total de Transferencias Federales Etiquetadas (II = A + B + C + D + E) | 0.00 | 0.00 | 0.00 | 0.00 | 0.00 | 0.00 |
| III. Ingresos Derivados de Financiamientos (III = A) | 0.00 | 0.00 | 0.00 | 0.00 | 0.00 | 0.00 |

[Handwritten signature]

| Concepto (c) | Ingreso | | | | | Diferencia (e) |
|---|----------------------|--------------------------------|----------------------|----------------------|----------------------|-----------------------|
| | Estimado (d) | Ampliaciones/ (Reducciones) | Modificado | Devengado | Recaudado | |
| A. Ingresos Derivados de Financiamientos | 0.00 | 0.00 | 0.00 | 0.00 | 0.00 | 0.00 |
| IV. Total de Ingresos (IV = I + II + III) | 94,486,000.00 | 102,065.21 | 94,588,065.21 | 30,310,593.21 | 30,310,593.21 | -64,175,406.79 |
| Datos Informativos | | | | | | |
| 1. Ingresos Derivados de Financiamientos con Fuente de Pago de Ingresos de Libre Disposición | 0.00 | 0.00 | 0.00 | 0.00 | 0.00 | 0.00 |
| 2. Ingresos Derivados de Financiamientos con Fuente de Pago de Transferencias Federales Etiquetadas | 0.00 | 0.00 | 0.00 | 0.00 | 0.00 | 0.00 |
| 3. Ingresos Derivados de Financiamientos (3 = 1 + 2) | 0.00 | 0.00 | 0.00 | 0.00 | 0.00 | 0.00 |

Autoriza

Pedro José María García Montañez
Magistrado Presidente

Revisa

Ricardo Benítez Gómez Landero
Director de Administración

Elabora

Guadalupe Salvador Pasqual
Subdirectora de Recursos
Financieros



TEJAV

Tribunal Estatal de Justicia
Administrativa de Veracruz

**Estado Analítico del Ejercicio
del Presupuesto de Egresos
Detallado - LDF (Clasificación
por Objeto del Gasto)**

Tribunal Estatal de Justicia Administrativa



Estado Analítico del Ejercicio del Presupuesto de Egresos Detallado - LDF

CLASIFICADOR POR OBJETO DE GASTO

Del 1 de enero al 31 de marzo de 2018

| Concepto | Egresos | | | | | Subejercicio |
|---|-----------------|------------------------------|-----------------|-----------------|-----------------|-----------------|
| | Aprobado | Ampliaciones / (Reducciones) | Modificado | Devengado | Pagado | |
| I. Gasto No Etiquetado | \$94,486,000.00 | \$102,065.21 | \$94,588,065.21 | \$16,819,654.41 | \$16,629,311.63 | \$77,768,410.80 |
| A. Servicios personales | \$68,880,052.00 | \$102,065.21 | \$68,982,117.21 | \$11,337,750.30 | \$11,337,750.30 | \$57,644,366.91 |
| a1) Remuneraciones al personal de carácter | \$28,305,327.00 | \$0.00 | \$28,305,327.00 | \$4,575,617.61 | \$4,575,617.61 | \$23,729,709.39 |
| a2) Remuneraciones al personal de carácter transitorio | \$0.00 | \$0.00 | \$0.00 | \$0.00 | \$0.00 | \$0.00 |
| a3) Remuneraciones adicionales y especiales | \$3,356,133.00 | \$0.00 | \$3,356,133.00 | \$0.00 | \$0.00 | \$3,356,133.00 |
| a4) Seguridad social | \$4,841,792.00 | \$0.00 | \$4,841,792.00 | \$266,568.87 | \$266,568.87 | \$4,575,223.13 |
| a5) Otras prestaciones sociales y económicas | \$30,310,320.00 | \$102,065.21 | \$30,412,385.21 | \$6,495,563.82 | \$6,495,563.82 | \$23,916,821.39 |
| a6) Previsiones | \$0.00 | \$0.00 | \$0.00 | \$0.00 | \$0.00 | \$0.00 |
| a7) Pago de estímulos a servidores públicos | \$2,066,480.00 | \$0.00 | \$2,066,480.00 | \$0.00 | \$0.00 | \$2,066,480.00 |
| 3. Materiales y suministros | \$1,535,086.00 | \$226,461.46 | \$1,761,547.46 | \$596,711.89 | \$595,420.98 | \$1,164,835.57 |
| b1) Materiales de administración, emisión de documentos y artículos oficiales | \$1,120,086.00 | \$195,910.01 | \$1,315,996.01 | \$550,189.71 | \$550,189.71 | \$765,806.30 |
| b2) Alimentos y utensilios | \$30,000.00 | \$0.00 | \$30,000.00 | \$2,754.00 | \$2,754.00 | \$27,246.00 |
| b3) Materias primas y materiales de producción y comercialización | \$0.00 | \$0.00 | \$0.00 | \$0.00 | \$0.00 | \$0.00 |
| b4) Materiales y artículos de construcción y de reparación | \$25,000.00 | \$1,442.46 | \$26,442.46 | \$1,066.57 | \$1,066.57 | \$25,375.89 |
| b5) Productos químicos, farmacéuticos y de laboratorio | \$0.00 | \$0.00 | \$0.00 | \$0.00 | \$0.00 | \$0.00 |
| b6) Combustibles, lubricantes y aditivos | \$360,000.00 | \$28,758.03 | \$388,758.03 | \$42,350.65 | \$41,059.74 | \$346,407.38 |
| b7) Vestuario, blancos, prendas de protección y artículos deportivos | \$0.00 | \$0.00 | \$0.00 | \$0.00 | \$0.00 | \$0.00 |
| b8) Materiales y suministros para seguridad | \$0.00 | \$0.00 | \$0.00 | \$0.00 | \$0.00 | \$0.00 |
| b9) Herramientas, refacciones y accesorios menores | \$0.00 | \$350.96 | \$350.96 | \$350.96 | \$350.96 | \$0.00 |
| C. Servicios generales | \$8,658,862.00 | \$7,150,305.39 | \$15,809,167.39 | \$1,294,170.12 | \$1,105,118.25 | \$14,514,997.27 |
| c1) Servicios básicos | \$911,000.00 | -\$20,599.28 | \$890,400.72 | \$52,010.77 | \$51,661.77 | \$838,389.95 |
| c2) Servicios de arrendamiento | \$3,320,000.00 | \$113,399.76 | \$3,433,399.76 | \$510,599.84 | \$510,599.84 | \$2,922,799.92 |
| c3) Servicios profesionales, científicos, técnicos y otros servicios | \$1,302,000.00 | \$145,503.93 | \$1,447,503.93 | \$127,503.93 | \$127,503.93 | \$1,320,000.00 |
| c4) Servicios financieros, bancarios y comerciales | \$200,000.00 | -\$23,630.32 | \$176,369.68 | \$101,074.71 | \$101,074.71 | \$75,294.97 |
| c5) Servicios de instalación, reparación, mantenimiento y conservación | \$0.00 | \$6,986,982.24 | \$6,986,982.24 | \$45,518.16 | \$45,518.16 | \$6,941,464.08 |
| c6) Servicios de comunicación social y publicidad | \$180,000.00 | -\$44,397.70 | \$135,602.30 | \$0.00 | \$0.00 | \$135,602.30 |
| c7) Servicios de traslado y viáticos | \$496,500.00 | -\$22,573.25 | \$473,926.75 | \$46,592.24 | \$46,176.24 | \$427,334.51 |
| c8) Servicios oficiales | \$26,646.00 | \$20,063.20 | \$46,709.20 | \$20,063.20 | \$20,063.20 | \$26,646.00 |
| c9) Otros servicios generales | \$2,222,716.00 | -\$4,443.19 | \$2,218,272.81 | \$390,807.27 | \$202,520.40 | \$1,827,465.54 |
| D. Transferencias, asignaciones, subsidios y otras ayudas | \$0.00 | \$0.00 | \$0.00 | \$0.00 | \$0.00 | \$0.00 |
| d1) Transferencias internas y asignaciones al sector público | \$0.00 | \$0.00 | \$0.00 | \$0.00 | \$0.00 | \$0.00 |
| d2) Transferencias al resto del sector público | \$0.00 | \$0.00 | \$0.00 | \$0.00 | \$0.00 | \$0.00 |
| d3) Subsidios y subvenciones | \$0.00 | \$0.00 | \$0.00 | \$0.00 | \$0.00 | \$0.00 |
| d4) Ayudas sociales | \$0.00 | \$0.00 | \$0.00 | \$0.00 | \$0.00 | \$0.00 |
| d5) Pensiones y jubilaciones | \$0.00 | \$0.00 | \$0.00 | \$0.00 | \$0.00 | \$0.00 |
| d6) Transferencias a fideicomisos, mandatos y otros análogos | \$0.00 | \$0.00 | \$0.00 | \$0.00 | \$0.00 | \$0.00 |
| d7) Transferencias a la seguridad social | \$0.00 | \$0.00 | \$0.00 | \$0.00 | \$0.00 | \$0.00 |
| d8) Donativos | \$0.00 | \$0.00 | \$0.00 | \$0.00 | \$0.00 | \$0.00 |
| d9) Transferencias al exterior | \$0.00 | \$0.00 | \$0.00 | \$0.00 | \$0.00 | \$0.00 |
| E. Bienes muebles, inmuebles e intangibles | \$8,412,000.00 | -\$376,766.85 | \$8,035,233.15 | \$3,591,022.10 | \$3,591,022.10 | \$4,444,211.05 |
| e1) Mobiliario y equipo de administración | \$5,710,000.00 | -\$132,060.60 | \$5,577,939.40 | \$2,280,761.85 | \$2,280,761.85 | \$3,297,177.55 |
| e2) Mobiliario y equipo educacional y recreativo | \$220,000.00 | \$0.00 | \$220,000.00 | \$0.00 | \$0.00 | \$220,000.00 |



| Concepto | Egresos | | | | | Subejercicio |
|--|-----------------|---------------------------------|-----------------|-----------------|-----------------|-----------------|
| | Aprobado | Ampliaciones / (Reducciones) | Modificado | Devengado | Pagado | |
| g3) Compra de títulos y valores | \$0.00 | \$0.00 | \$0.00 | \$0.00 | \$0.00 | \$0.00 |
| 4) Concesión de préstamos | \$0.00 | \$0.00 | \$0.00 | \$0.00 | \$0.00 | \$0.00 |
| y5) Inversiones en fideicomisos, mandatos y otros análogos | \$0.00 | \$0.00 | \$0.00 | \$0.00 | \$0.00 | \$0.00 |
| h6) Otras inversiones financieras | \$0.00 | \$0.00 | \$0.00 | \$0.00 | \$0.00 | \$0.00 |
| 7) Provisiones para contingencias y otras erogaciones especiales | \$0.00 | \$0.00 | \$0.00 | \$0.00 | \$0.00 | \$0.00 |
| H. Participaciones y aportaciones | \$0.00 | \$0.00 | \$0.00 | \$0.00 | \$0.00 | \$0.00 |
| 1) Participaciones | \$0.00 | \$0.00 | \$0.00 | \$0.00 | \$0.00 | \$0.00 |
| h2) Aportaciones | \$0.00 | \$0.00 | \$0.00 | \$0.00 | \$0.00 | \$0.00 |
| h3) Convenios | \$0.00 | \$0.00 | \$0.00 | \$0.00 | \$0.00 | \$0.00 |
| Deuda pública | \$0.00 | \$0.00 | \$0.00 | \$0.00 | \$0.00 | \$0.00 |
| i1) Amortización de la deuda pública | \$0.00 | \$0.00 | \$0.00 | \$0.00 | \$0.00 | \$0.00 |
| i2) Intereses de la deuda pública | \$0.00 | \$0.00 | \$0.00 | \$0.00 | \$0.00 | \$0.00 |
| 3) Comisiones de la deuda pública | \$0.00 | \$0.00 | \$0.00 | \$0.00 | \$0.00 | \$0.00 |
| i4) Gastos de la deuda pública | \$0.00 | \$0.00 | \$0.00 | \$0.00 | \$0.00 | \$0.00 |
| 5) Costo por coberturas | \$0.00 | \$0.00 | \$0.00 | \$0.00 | \$0.00 | \$0.00 |
| 6) Apoyos financieros | \$0.00 | \$0.00 | \$0.00 | \$0.00 | \$0.00 | \$0.00 |
| i7) Adeudos de ejercicios fiscales anteriores (ADEFAS) | \$0.00 | \$0.00 | \$0.00 | \$0.00 | \$0.00 | \$0.00 |
| II. Total de Egresos | \$94,486,000.00 | \$102,065.21 | \$94,588,065.21 | \$16,819,654.41 | \$16,629,311.63 | \$77,768,410.80 |



Autoriza

Revisa

Elabora

Pedro José María García Montañez
Magistrado Presidente

Ricardo Benítez Gómez Landero
Director de Administración

Guadalupe Salvador Pascual
Subdirectora de Recursos
Financieros



TEJAV

Tribunal Estatal de Justicia
Administrativa de Veracruz

**Estado Analítico del Ejercicio
del Presupuesto de Egresos
Detallado - LDF (Clasificación
Administrativa)**



TEJAV
Tribunal Estatal de Justicia
Administrativa de Veracruz

TRIBUNAL ESTATAL DE JUSTICIA ADMINISTRATIVA

Estado Analítico del Ejercicio del Presupuesto de Egresos Detallado - LDF

Clasificación Administrativa

Del 1 de enero al 31 de marzo de 2018

| Concepto | Egresos | | | | | Pagado | Subejercicio |
|---|-----------------|------------------------------|-----------------|-----------------|--|-----------------|-----------------|
| | Aprobado | Ampliaciones / (Reducciones) | Modificado | Devengado | | | |
| I. Gasto No Etiquetado | \$94,486,000.00 | \$102,065.21 | \$94,588,065.21 | \$16,819,654.41 | | \$16,629,311.63 | \$77,768,410.80 |
| 1 Tribunal Estatal de Justicia Administrativa | \$94,486,000.00 | \$102,065.21 | \$94,588,065.21 | \$16,819,654.41 | | \$16,629,311.63 | \$77,768,410.80 |
| II. Gasto Etiquetado | \$0.00 | \$0.00 | \$0.00 | \$0.00 | | \$0.00 | \$0.00 |
| III. Total de Egreso | \$94,486,000.00 | \$102,065.21 | \$94,588,065.21 | \$16,819,654.41 | | \$16,629,311.63 | \$77,768,410.80 |



[Signature]
Autoriza

Pedro José María García Montañez
Magistrado Presidente

Revisa

Ricardo Benítez Gómez Landero
Director de Administración

[Signature]
Elabora

Guadalupe Salvador Pascual
**Subdirectora de Recursos
Financieros**



TEJAV
Tribunal Estatal de Justicia
Administrativa de Veracruz

**Estado Analítico del Ejercicio
del Presupuesto de Egresos
Detallado - LDF (Clasificación
Funcional)**



| Concepto | Egresos | | | | | |
|--|------------------------|------------------------------|------------------------|------------------------|------------------------|------------------------|
| | Aprobado | Ampliaciones / (Reducciones) | Modificado | Devengado | Pagado | Subejercicio |
| 1) Asuntos Económicos, Comerciales y Laborales en General | \$0.00 | \$0.00 | \$0.00 | \$0.00 | \$0.00 | \$0.00 |
| c2) Agropecuaria, Silvicultura, Pesca y Caza | \$0.00 | \$0.00 | \$0.00 | \$0.00 | \$0.00 | \$0.00 |
| 3) Combustibles y Energía | \$0.00 | \$0.00 | \$0.00 | \$0.00 | \$0.00 | \$0.00 |
| c4) Minería, Manufacturas y Construcción | \$0.00 | \$0.00 | \$0.00 | \$0.00 | \$0.00 | \$0.00 |
| c5) Transporte | \$0.00 | \$0.00 | \$0.00 | \$0.00 | \$0.00 | \$0.00 |
| 6) Comunicaciones | \$0.00 | \$0.00 | \$0.00 | \$0.00 | \$0.00 | \$0.00 |
| c7) Turismo | \$0.00 | \$0.00 | \$0.00 | \$0.00 | \$0.00 | \$0.00 |
| c8) Ciencia, Tecnología e Innovación | \$0.00 | \$0.00 | \$0.00 | \$0.00 | \$0.00 | \$0.00 |
| 9) Otras Industrias y Otros Asuntos Económicos | \$0.00 | \$0.00 | \$0.00 | \$0.00 | \$0.00 | \$0.00 |
| J. Otras No Clasificadas en Funciones Anteriores | \$0.00 | \$0.00 | \$0.00 | \$0.00 | \$0.00 | \$0.00 |
| d1) Transacciones De La Deuda Pública / Costo Financiero De La Deuda | \$0.00 | \$0.00 | \$0.00 | \$0.00 | \$0.00 | \$0.00 |
| 2) Transferencias, Participaciones Y Aportaciones Entre Diferentes Niveles y ordenes de Gobierno | \$0.00 | \$0.00 | \$0.00 | \$0.00 | \$0.00 | \$0.00 |
| d3) Saneamiento Del Sistema Financiero | \$0.00 | \$0.00 | \$0.00 | \$0.00 | \$0.00 | \$0.00 |
| 4) Adeudos De Ejercicios Fiscales Anteriores | \$0.00 | \$0.00 | \$0.00 | \$0.00 | \$0.00 | \$0.00 |
| II. Total de Egresos | \$94,486,000.00 | \$102,065.21 | \$94,588,065.21 | \$16,819,654.41 | \$16,629,311.63 | \$77,768,410.80 |



Autoriza

Pedro José María García Montañez
Magistrado Presidente

Revisa

Ricardo Benítez Gómez Landero
Director de Administración

Elabora

Guadalupe Salvador Pascual
Subdirectora de Recursos Financieros



TEJAV

Tribunal Estatal de Justicia
Administrativa de Veracruz

**Estado Analítico del Ejercicio
del Presupuesto de Egresos
Detallado - LDF (Clasificación
de Servicios Personales por
Categoría)**



| Concepto | Egresos | | | | | |
|--|-----------------|---------------------------------|-----------------|-----------------|-----------------|-----------------|
| | Aprobado | Ampliaciones / (Reducciones) | Modificado | Devengado | Pagado | Subejercicio |
| I. Gasto No Etiquetado | \$68,880,052.00 | \$102,065.21 | \$68,982,117.21 | \$11,337,750.30 | \$11,337,750.30 | \$57,644,366.91 |
| A. Personal Administrativo y de Servicio Público | \$68,880,052.00 | \$102,065.21 | \$68,982,117.21 | \$11,337,750.30 | \$11,337,750.30 | \$57,644,366.91 |
| 3. Magisterio | \$0.00 | \$0.00 | \$0.00 | \$0.00 | \$0.00 | \$0.00 |
| C. Servicios de Salud | \$0.00 | \$0.00 | \$0.00 | \$0.00 | \$0.00 | \$0.00 |
| c1) Personal Administrativo | \$0.00 | \$0.00 | \$0.00 | \$0.00 | \$0.00 | \$0.00 |
| c2) Personal Médico, Paramédico y afín | \$0.00 | \$0.00 | \$0.00 | \$0.00 | \$0.00 | \$0.00 |
| D. Seguridad Pública | \$0.00 | \$0.00 | \$0.00 | \$0.00 | \$0.00 | \$0.00 |
| E. Gastos asociados a la implementación de nuevas leyes federales o reformas de las mismas | \$0.00 | \$0.00 | \$0.00 | \$0.00 | \$0.00 | \$0.00 |
| e1) nombre del programa o ley 1 | \$0.00 | \$0.00 | \$0.00 | \$0.00 | \$0.00 | \$0.00 |
| e2) nombre del programa o ley 2 | \$0.00 | \$0.00 | \$0.00 | \$0.00 | \$0.00 | \$0.00 |
| F. Sentencias laborales definitivas | \$0.00 | \$0.00 | \$0.00 | \$0.00 | \$0.00 | \$0.00 |
| II. Gasto Etiquetado | \$0.00 | \$0.00 | \$0.00 | \$0.00 | \$0.00 | \$0.00 |
| A. Personal Administrativo y de Servicio Público | \$0.00 | \$0.00 | \$0.00 | \$0.00 | \$0.00 | \$0.00 |
| B. Magisterio | \$0.00 | \$0.00 | \$0.00 | \$0.00 | \$0.00 | \$0.00 |
| C. Servicios de Salud | \$0.00 | \$0.00 | \$0.00 | \$0.00 | \$0.00 | \$0.00 |
| c1) Personal Administrativo | \$0.00 | \$0.00 | \$0.00 | \$0.00 | \$0.00 | \$0.00 |
| c2) Personal Médico, Paramédico y afín | \$0.00 | \$0.00 | \$0.00 | \$0.00 | \$0.00 | \$0.00 |
| D. Seguridad Pública | \$0.00 | \$0.00 | \$0.00 | \$0.00 | \$0.00 | \$0.00 |
| E. Gastos asociados a la implementación de nuevas leyes federales o reformas de las mismas | \$0.00 | \$0.00 | \$0.00 | \$0.00 | \$0.00 | \$0.00 |
| e1) nombre del programa o ley 1 | \$0.00 | \$0.00 | \$0.00 | \$0.00 | \$0.00 | \$0.00 |
| e2) nombre del programa o ley 2 | \$0.00 | \$0.00 | \$0.00 | \$0.00 | \$0.00 | \$0.00 |
| F. Sentencias laborales definitivas | \$0.00 | \$0.00 | \$0.00 | \$0.00 | \$0.00 | \$0.00 |
| II. Total de Gasto en Servicios Personales | \$68,880,052.00 | \$102,065.21 | \$68,982,117.21 | \$11,337,750.30 | \$11,337,750.30 | \$57,644,366.91 |



Autoriza

Pedro José María García Montañez
Magistrado Presidente

Revisa

Ricardo Benítez Gómez Landero
Director de Administración

Elabora

Guadalupe Salvador Pascual
Subdirectora de Recursos
Financieros



TEJAV

Tribunal Estatal de Justicia
Administrativa de Veracruz

Guía de Cumplimiento.




TRIBUNAL ESTATAL DE JUSTICIA ADMINISTRATIVA
Guía de Cumplimiento de la Ley de Disciplina Financiera de las Entidades Federativas y Municipios
 Del 01 de Enero al 31 de marzo de 2018

| Indicadores de Observancia (c) | Implementación | | Resultado | | Fundamento (h) | Comentarios (i) |
|--|--|--|-------------------|--------------------------------|---------------------------------|---|
| | SI Mecanismo de Verificación (d) | NO Fecha estimada de cumplimiento (e) | Monto o valor (f) | Unidad (pesos/ porcentaje) (g) | | |
| INDICADORES PRESUPUESTARIOS | | | | | | |
| A. INDICADORES CUANTITATIVOS | | | | | | |
| 1 Balance Presupuestario Sostenible (i) | | | | | | |
| a. Propuesto | Iniciativa de Ley de Ingresos y Proyecto de Presupuesto de Egresos | | 0.00 | pesos | Art. 6 y 19 de la LDF | Éste ente público recibe subsidio estatal, por tanto su ingreso no se encuentra contemplado en la Ley de Ingresos del Estado solo en el Decreto de Presupuesto de Egresos, adicionalmente genera Ingresos por derechos y productos. |
| b. Aprobado | Ley de Ingresos Y Presupuesto de Egresos | | 94,486,000.00 | pesos | Art. 6 y 19 de la LDF | |
| c. Ejercido | Cuenta Pública / Formato 4 LDF | | 30,310,593.21 | pesos | Art. 6 y 19 de la LDF | |
| 2 Balance Presupuestario de Recursos Disponibles Sostenible (k) | | | | | | |
| a. Propuesto | Iniciativa de Ley de Ingresos y Proyecto de Presupuesto de Egresos | | 94,486,000.00 | pesos | Art. 6 y 19 de la LDF | Éste ente público recibe subsidio estatal, por tanto su ingreso no se encuentra contemplado en la Ley de Ingresos del Estado solo en el Decreto de Presupuesto de Egresos, adicionalmente genera Ingresos por derechos y productos. |
| b. Aprobado | Ley de Ingresos Y Presupuesto de Egresos | | 94,486,000.00 | pesos | Art. 6 y 19 de la LDF | |
| c. Ejercido | Cuenta Pública / Formato 4 LDF | | 16,629,311.63 | pesos | Art. 6 y 19 de la LDF | |
| 3 Financiamiento Neto dentro del Techo de Financiamiento Neto (l) | | | | | | |
| a. Propuesto | Iniciativa de Ley de Ingresos | | 0 | pesos | Art. 6, 19 y 46 de la LDF | |
| b. Aprobado | Ley de Ingresos | | 0 | pesos | Art. 6, 19 y 46 de la LDF | |
| c. Ejercido | Cuenta Pública / Formato 4 LDF | | 0 | pesos | Art. 6, 19 y 46 de la LDF | |
| 4 Recursos destinados a la atención de desastres naturales | | | | | | |
| a. Asignación al fideicomiso para desastres naturales (m) | | | | | | |
| a.1 Aprobado | Reporte Trim. Formato 6 a) | | 0 | pesos | Art. 9 de la LDF | |
| a.2 Pagado | Cuenta Pública / Formato 6 a) | | 0 | pesos | Art. 9 de la LDF | |
| b. Aportación promedio realizada por la Entidad Federativa durante los 5 ejercicios previos, para infraestructura dañada por desastres naturales (n) | Autorizaciones de recursos aprobados por el FONDEN | | 0 | pesos | Art. 9 de la LDF | |
| c. Saldo del fideicomiso para desastres naturales (o) | Cuenta Pública / Auxiliar de Cuentas | | 0 | pesos | Art. 9 de la LDF | |
| d. Costo promedio de los últimos 5 ejercicios de la reconstrucción de infraestructura dañada por desastres naturales (p) | Autorizaciones de recursos aprobados por el FONDEN | | 0 | pesos | Art. 9 de la LDF | |
| 5 Techo para servicios personales (q) | | | | | | |
| a. Asignación en el Presupuesto de Egresos | Reporte Trim. Formato 6 d) | | 68,880,052.00 | pesos | Art. 10 y 21 de la LDF | |
| b. Ejercido | Reporte Trim. Formato 6 d) | | 11,337,750.30 | pesos | Art. 13 fracc. V y 21 de la LDF | |
| 6 Previsiones de gasto para compromisos de pago derivados de APPs (r) | | | | | | |
| a. Asignación en el Presupuesto de Egresos | | | | | | |
| 7 Techo de ADEPAS para el ejercicio fiscal (s) | | | | | | |
| a. Propuesto | Presupuesto de Egresos | | 0 | pesos | Art. 11 y 21 de la LDF | |
| b. Aprobado | Proyecto de Presupuesto de Egresos | | 0 | pesos | Art. 12 y 20 de la LDF | |
| c. Ejercido | Reporte Trim. Formato 6 a) | | 0 | pesos | Art. 12 y 20 de la LDF | |
| | Cuenta Pública / Formato 6 a) | | 0 | pesos | Art. 12 y 20 de la LDF | |

10


| Indicadores de Observancia (c) | Implementación | | Resultado | | Fundamento (h) | Comentarios (i) |
|---|---|--|-------------------|--------------------------------|-----------------------------------|---|
| | SI Mecanismo de Verificación (d) | NO Fecha estimada de cumplimiento (e) | Monto o valor (f) | Unidad (pesos/ porcentaje) (g) | | |
| B. INDICADORES CUALITATIVOS | | | | | | |
| 1. Iniciativa de Ley de Ingresos y Proyecto de Presupuesto de Egresos | | | | | | |
| a. <i>Objetivos anuales, estrategias y metas para el ejercicio fiscal (t)</i> | Iniciativa de Ley de Ingresos y Proyecto de Presupuesto de Egresos | | N/A | | Art. 5 y 18 de la LDF | Este ente público recibe subsidio estatal, por tanto su ingreso no se encuentra contemplado en la Ley de Ingresos del Estado solo en el Decreto de Presupuesto de Egresos, adicionalmente genera ingresos por derechos y productos. |
| b. <i>Proyecciones de ejercicios posteriores (u)</i> | Iniciativa de Ley de Ingresos y Proyecto de Presupuesto de Egresos / Formatos 7 a) y b) | | N/A | | Art. 5 y 18 de la LDF | |
| c. <i>Descripción de riesgos relevantes y propuestas de acción para enfrentarlos (v)</i> | Iniciativa de Ley de Ingresos y Proyecto de Presupuesto de Egresos | | N/A | | Art. 5 y 18 de la LDF | |
| d. <i>Resultados de ejercicios fiscales anteriores y el ejercicio fiscal en cuestión (w)</i> | Iniciativa de Ley de Ingresos y Proyecto de Presupuesto de Egresos / Formatos 7 c) y d) | | N/A | | Art. 5 y 18 de la LDF | |
| e. <i>Estudio actuarial de las pensiones de sus trabajadores (x)</i> | Proyecto de Presupuesto de Egresos / Formato 8 | | N/A | | Art. 5 y 18 de la LDF | |
| 2. Balance Presupuestario de Recursos Disponibles, en caso de ser negativo | | | | | | |
| a. <i>Razones excepcionales que justifican el Balance Presupuestario de Recursos Disponibles negativo (y)</i> | Iniciativa de Ley de Ingresos o Proyecto de Presupuesto de Egresos | | N/A | | Art. 6 y 19 de la LDF | |
| b. <i>Fuente de recursos para cubrir el Balance Presupuestario de Recursos Disponibles negativo (z)</i> | Iniciativa de Ley de Ingresos o Proyecto de Presupuesto de Egresos | | N/A | | Art. 6 y 19 de la LDF | |
| c. <i>Número de ejercicios fiscales y acciones necesarias para cubrir el Balance Presupuestario de Recursos Disponibles negativo (aa)</i> | Iniciativa de Ley de Ingresos o Proyecto de Presupuesto de Egresos | | N/A | | Art. 6 y 19 de la LDF | |
| d. <i>Informes Trimestrales sobre el avance de las acciones para recuperar el Balance Presupuestario de Recursos Disponibles (bb)</i> | Reporte Trim. y Cuenta Pública | | N/A | | Art. 6 y 19 de la LDF | |
| 3. Servicios Personales | | | | | | |
| a. <i>Remuneraciones de los servidores públicos (cc)</i> | Proyecto de Presupuesto | | 68,880,052.00 | | Art. 10 y 21 de la LDF | |
| b. <i>Previsiones salariales y económicas para cubrir incrementos salariales, creación de plazas y otros (dd)</i> | Proyecto de Presupuesto | | 0 | | Art. 10 y 21 de la LDF | |
| INDICADORES DEL EJERCICIO PRESUPUESTARIO | | | | | | |
| A. INDICADORES CUANTITATIVOS | | | | | | |
| 1. Ingresos Excedentes derivados de Ingresos de Libre Disposición | | | | | | |
| a. <i>Monto de Ingresos Excedentes derivados de ILD (ee)</i> | Cuenta Pública / Formato 5 | | #IREFI | pesos | Art. 14 y 21 de la LDF | |
| b. <i>Monto de Ingresos Excedentes derivados de ILD destinados al fin del A.14, fracción I de la LDF (ff)</i> | Cuenta Pública | | 0 | pesos | Art. 14 y 21 de la LDF | |
| c. <i>Monto de Ingresos Excedentes derivados de ILD destinados al fin del A.14, fracción II, a) de la LDF (gg)</i> | Cuenta Pública | | 0 | pesos | Art. 14 y 21 de la LDF | |
| d. <i>Monto de Ingresos Excedentes derivados de ILD destinados al fin del A.14, fracción II, b) de la LDF (hh)</i> | Cuenta Pública | | 0 | pesos | Art. 14 y 21 de la LDF | |
| e. <i>Monto de Ingresos Excedentes derivados de ILD destinados al fin del artículo noveno transitorio de la LDF (ii)</i> | | | 0 | pesos | Art. Noveno Transitorio de la LDF | |






TRIBUNAL ESTATAL DE JUSTICIA ADMINISTRATIVA
Guía de Cumplimiento de la Ley de Disciplina Financiera de las Entidades Federativas y Municipios
 Del 01 de Enero al 31 de marzo de 2018


| Indicadores de Observancia (c) | Implementación | | Resultado | | Fundamento (h) | Comentarios (i) |
|---|---|--|-------------------|--------------------------------|----------------------------------|-----------------|
| | SI Mecanismo de Verificación (d) | NO Fecha estimada de cumplimiento (e) | Monto o valor (f) | Unidad (pesos/ porcentaje) (g) | | |
| B. INDICADORES CUALITATIVOS | | | | | | |
| Análisis Costo-Beneficio para programas o proyectos de inversión | | | | | | |
| 1 mayores a 10 millones de UDIS (jj) | Página de internet de la Secretaría de Finanzas o Tesorería Municipal | | N/A | | Art. 13 frac. III y 21 de la LDF | |
| 2 Análisis de conveniencia y análisis de transferencia de riesgos de los proyectos APPs (kk) | Página de internet de la Secretaría de Finanzas o Tesorería Municipal | | N/A | | Art. 13 frac. III y 21 de la LDF | |
| 3 (ll) Identificación de población objetivo, destino y temporalidad de subsidios | Página de internet de la Secretaría de Finanzas o Tesorería Municipal | | N/A | | Art. 13 frac. VII y 21 de la LDF | |
| INDICADORES DE DEUDA PÚBLICA | | | | | | |
| A. INDICADORES CUANTITATIVOS | | | | | | |
| 1 Obligaciones a Corto Plazo | | | | | | |
| a. Límite de Obligaciones a Corto Plazo (mm) | | N.A. | N/A | pesos | Art. 30 frac. I de la LDF | |
| b. Obligaciones a Corto Plazo (nn) | | N.A. | N/A | pesos | Art. 30 frac. I de la LDF | |



Pedro José María García Montañez
 Magistrado Presidente



Ricardo Benítez Gómez Landero
 Director de Administración



Eulphora
 Subdirectora de Recursos Financieros



TEJAV

Tribunal Estatal de Justicia
Administrativa de Veracruz



**PRIMER INFORME TRIMESTRAL
ENERO - MARZO 2018**